



Kinrooi
Opwindend. Rustig.



JAAARREKENING

2023

Gemeentebestuur Kinrooi
Breeërsteenweg 146
3640 KINROOI

NIS : 72018
Algemeen directeur : Marijke Clerx
Financieel directeur : Wendy Bekkers

Beleidsvaluatie



2023

Journalvolgnnummers: JR Budg. 844117 Alg. 64839 / IK Budg. 58436 EK Budg. 62413

Gemeente (0207.472.904)

Breeërsteenweg 146, 3640 Kinrooi

Algemeen directeur: Marijke Clerx

OCMW (0207.472.904)

Breeërsteenweg 146, 3640 Kinrooi

Financieel directeur: Wendy Bekkers

Prioritaire beleidsdoelstelling: BD-1: Investeren in Kinrooi, een aangename en betaalbare gemeente om in te wonen

Kwalitatieve omschrijving: Het is de hoogste beleidsprioriteit om verder in te zetten op de optimale ruimtelijke ontwikkeling van Kinrooi in al haar facetten zoals daar zijn wonen, recreatie en natuur (met bijzondere aandacht voor klimaat en duurzaamheid). We denken hier onder andere aan het voorzien van betaalbare bouwplaatsen voor de burger alsook aan het creëren van een aangename, verkeersveilige leefomgeving met voldoende recreatiemogelijkheden en groene ruimte.

	2023		
	Jaarrekening	Eindkredieten	Initiële kredieten
Exploitatie			
Investerings			
Uitgaven	1.531.340	2.261.244	370.000
Ontvangsten	1.407.522	2.224.219	1.105.120
Saldo	-123.818	-37.025	735.120
Financiering			

Prioritair actieplan: AP-1: Investeren in aangenaam en betaalbaar wonen

Naar gelang de woonbehoeften worden er 'nieuwe' woongebieden aangesneden en zullen er betaalbare bouwplaatsen worden aangeboden. Ook de creatie van woonmogelijkheden onder de vorm van ontwikkeling van appartementen wordt gefaciliteerd. De verdere ruimtelijke ontwikkeling van Kinrooi op vlak van recreatie en natuur wordt hier eveneens in opgenomen.

Het woonuitbreidingsgebied Molenbeersel komt in de finale fase, er zijn nog enkele percelen beschikbaar waarvan de verkoopwaarde in de budgetcijfers van 2023 werden opgenomen.

Het woonuitbreidingsgebied Kessenich werd in de ruilvereenkomst met Landwaarts opgenomen en zal niet meer door het gemeentebestuur zelf ontwikkeld worden maar door de huisvestingsmaatschappij Landwaarts.

	2023		
	Jaarrekening	Eindkredieten	Initiële kredieten
Exploitatie			
Investerings			
Uitgaven	1.113.707	1.837.152	370.000
Ontvangsten	1.407.522	2.088.219	1.105.120
Saldo	293.815	251.067	735.120
Financiering			

Prioritaire actie: ACT-1.01: Woonuitbreiding Kessenich

Het woonuitbreidingsgebied Kessenich wordt niet meer door het gemeentebestuur gerealiseerd maar door de huisvestingsmaatschappij Landwaarts. De gronden werden in de ruilvereenkomst met Landwaarts opgenomen. (Aangezien er budgetten in voorgaande jaren van deze meerjarenplanning werden benut voor deze actie, dient ze nog verplicht onder actieplan 1 vermeld te worden)

Toelichting evaluatie: *Evaluaties:*

Evaluatie 2023: In 2023 werd de notariële akte van de grondruil met WIL (voorheen Landwaarts) ondertekend en boekhoudkundig verwerkt.

Prioritaire actie: ACT-1.02: Woonuitbreiding Molenbeersel

De realisatie van het woonuitbreidingsgebied Molenbeersel komt in een finale fase. Er zijn nog enkele gronden beschikbaar waarvan het ontvangstkrediet in het investeringsbudget 2023 wordt opgenomen. Vervolgens zal de tweede fase van de infrastructuurwerken uitgevoerd dienen te worden, hiervoor werden de nodige budgetten in de meerjarenplanning opgenomen.

Toelichting evaluatie: *Evaluaties:*

Evaluatie 2023: In 2023 werden de laatste 3 percelen in het woonuitbreidingsgebied Molenbeersel verkocht voor een totaalbedrag van €146.520,00. De uitvoering van de tweede fase infrastructuurwerken (wegenis en omgevingsaanleg) dient nog uitgevoerd te worden. Dit zal in de tweede helft van 2024 plaatsvinden.

Ook de voorliggende projectzone werd aan de projectontwikkelaar verkocht voor een bedrag van €259.560,00.

	2023		
	Jaarrekening	Eindkredieten	Initiële kredieten
Exploitatie			
Investeringsen			
Uitgaven	0	720.000	370.000
Ontvangsten	406.080	405.120	405.120
Saldo	406.080	-314.880	35.120
Financiering			

Prioritaire actie: ACT-1.03: Renovatie dorps huis Ophoven

Het Dorps huis te Ophoven werd inmiddels volledig gerenoveerd. De upgrade van dit lokaal 'cultuurhuis' dat oorspronkelijk gebouwd werd rond 1897 zorgt ervoor dat deze draaischijf van het Ophovense dorpsleven weer functioneel en aantrekkelijk is.

Het oude gemeentehuis werd volledig behouden, gerenoveerd en geïntegreerd in de nieuwe polyvalente zaal. Deze nieuwe zaal is ontworpen met het oog op een brede functionaliteit waarbij grote aandacht werd besteed aan de akoestiek en het mogelijk maken van heel diverse evenementen en activiteiten. Ook de omgeving van het complex werd aangepakt.

Toelichting evaluatie: *Evaluaties:*

Evaluatie 2023: In 2023 ontvingen we de eindafrekening van de ontwerper na definitieve oplevering en een laatste vorderingsstaat van Geenard Electro. Dit dossier werd in 2023 definitief afgerond.

	2023		
	Jaarrekening	Eindkredieten	Initiële kredieten
Exploitatie			
Investeringsen			
Uitgaven	29.555	30.000	0
Ontvangsten	0	0	0
Saldo	-29.555	-30.000	0
Financiering			

Prioritaire actie: ACT-1.05: Centrumontwikkeling Kinrooi

In het centrum van Kinrooi zal er een woonproject ontwikkeld worden. Hiervoor worden er gronden in eigendom van de gemeente Kinrooi geruild voor gronden in dit centrum.

Voor deze centrumontwikkeling zal er een projectontwikkelaar gezocht worden die een kernversterkend woonproject ontwikkelt dat expliciet gericht is op het aanscherpen van de eigenheid van het dorp als woon- en verblijfsmilieu.

Vanaf 01/01/2021

Toelichting evaluatie: *Evaluaties:*

Evaluatie 2023: De akte van de ruiltransactie voor de gronden centrumontwikkeling Kinrooi werd in 2023 verleden. De gronden van centrum Kinrooi werden verworven en gronden van oa oude site technische dienst, woonuitbreiding Kessenich, woonuitbreiding Ophoven werden ingebracht.

De ontwikkeling van het project zal in 2024 opstarten door de aanduiding van een projectontwikkelaar die het gebied zal ontwikkelen.

	2023		
	Jaarrekening	Eindkredieten	Initiële kredieten
Exploitatie			
Investerings			
Uitgaven	1.084.152	1.087.152	0
Ontvangsten	1.001.442	995.099	700.000
Saldo	-82.710	-92.053	700.000
Financiering			

Prioritaire actie: ACT-1.06: Ontwikkeling van het recreatiegebied De Spaanjerd te Kinrooi

Het bestuur wenst via een private samenwerking kwalitatieve terreingebonden logies te laten realiseren en exploiteren door een private projectontwikkelaar binnen het projectgebied De Spaanjerd waarbij de krijtlijnen worden bewaakt door de gemeente Kinrooi.

Beoogd wordt een versterking van de bestaande bestemming en werking van het recreatieve productgebied De Spaanjerd.

Vanaf 01/01/2022

Toelichting evaluatie: *Evaluaties:*

Evaluatie 2023: In 2023 zijn er nog geen financiële transacties in dit dossier. De onderhandelingen met de voorkeursbieder zijn opgestart om zo tot een definitieve gunning en overeenkomst te komen. Deze laatste fase zal zich in 2024 situeren.

Totaal niet-prioritaire acties:

	2023		
	Jaarrekening	Eindkredieten	Initiële kredieten
Exploitatie			
Investerings			
Uitgaven	0	0	0
Ontvangsten	0	688.000	0
Saldo	0	688.000	0
Financiering			

Prioritair actieplan: AP-2: Investeren in verkeersveiligheid

Verkeersveiligheid en inzetten op 'traag' verkeer is een prioritair doel in deze meerjarenplanning. In dit kader wordt de fiets als hét alternatief vervoersmiddel gepromoot vooral voor de kleine verplaatsingen binnen onze gemeente.

	2023		
	Jaarrekening	Eindkredieten	Initiële kredieten
Exploitatie			
Investerings			
Uitgaven	417.634	424.092	0
Ontvangsten	0	136.000	0
Saldo	-417.634	-288.092	0
Financiering			

Prioritaire actie: ACT-2.01: Verkeersveilige schoolomgeving Molenbeersel

De verkeersveiligheid van onze schoolomgevingen verdient onze blijvende aandacht! De schoolomgeving van Molenbeersel werd verkeersveilig ingericht in de huidige legislatuur. De nieuwe infrastructuur in de schoolomgevingen beoogt de verhoging van de veiligheid van de fietsers én de voetgangers. In diezelfde optiek werd ook het project 'Route 2 school' reeds opgestart in 2019.

Het dossier van Molenbeersel werd afgerond, er dient oa nog een eindafrekening van Fluvius ontvangen te worden voor de riolering.

Toelichting evaluatie: *Evaluaties:*

Evaluatie 2023: We ontvingen een definitieve afrekeningsfactuur van de ontwerper voor het dossier verkeersveilige schoolomgeving Molenbeersel.

	2023		
	Jaarrekening	Eindkredieten	Initiële kredieten
Exploitatie			
Investerings			
Uitgaven	776	5.000	0
Ontvangsten	0	0	0
Saldo	-776	-5.000	0
Financiering			

Prioritaire actie: ACT-2.02: Verkeersveilige schoolomgeving Kinrooi

De verkeersveiligheid van onze schoolomgevingen verdient onze blijvende aandacht! In eerste instantie zullen we de schoolomgevingen van Kinrooi en Molenbeersel verkeersveilig inrichten in de komende legislatuur. De nieuwe infrastructuur in de schoolomgevingen beoogt de verhoging van de veiligheid van de fietsers én de voetgangers. In diezelfde optiek werd het project 'Route 2 school' reeds opgestart in 2019.

Het dossier verkeersveilige schoolomgeving Kinrooi werd volledig afgewerkt in 2022, we moeten enkel nog de eindafrekeningen ontvangen.

Toelichting evaluatie: *Evaluaties:*

Evaluatie 2023: Het project verkeersveilige schoolomgeving Kinrooi werd in 2023 voorlopig opgeleverd. We ontvingen hiervan de eindafrekening waarbij er in 2023 voor een totaalbedrag van €411.000 aan facturen werd ontvangen. De aankoop van enkele stukjes grond teneinde het dossier uit te voeren werd eveneens notarieel afgehandeld.

	2023		
	Jaarrekening	Eindkredieten	Initiële kredieten
Exploitatie			
Investerings			
Uitgaven	416.858	419.092	0
Ontvangsten	0	136.000	0
Saldo	-416.858	-283.092	0
Financiering			

Geen niet-prioritaire acties

Geen niet-prioritaire actieplannen

Niet-prioritaire beleidsdoelstellingen

- BD-2: Andere investeringen
- BD-3: Geïntegreerd Breed Onthaal Maasland

	2023		
	Jaarrekening	Eindkredieten	Initiële kredieten
Exploitatie			
Uitgaven	0	4.000	0
Ontvangsten	670	0	0
Saldo	670	-4.000	0
Investerings			
Uitgaven	1.022.765	5.877.390	1.452.749
Ontvangsten	345.116	2.032.367	231.675
Saldo	-677.649	-3.845.023	-1.221.074
Financiering			
Uitgaven	0	0	0
Ontvangsten	185.300	264.794	284.744
Saldo	185.300	264.794	284.744

Overzicht Doelstellingen, Actieplannen en Acties is te vinden op:
Locatie van Overzicht Doelstellingen, Actieplannen en acties is niet geconfigureerd.

Andere gebruikte dossiers op dit rapport:

MJP eindkrediet:

MJP_HERZIENING_7_BEGINKREDIET_2024 2023: Budg. 62413

MJP initieel krediet:

MJP_HERZIENING_5_BEGINKREDIET_2023 2022: Budg. 58436

J1: Doelstellingenrekening



2023

Journalvolnummers: JR Budg. 844117 Alg. 64839 / EK Budg. 62413

Gemeente (0207.472.904)

Breeërsteenweg 146, 3640 Kinrooi

Algemeen directeur: Marijke Clerx

OCMW (0207.472.904)

Breeërsteenweg 146, 3640 Kinrooi

Financieel directeur: Wendy Bekkers

Prioritaire beleidsdoelstelling: BD-1: Investeren in Kinrooi, een aangename en betaalbare gemeente om in te wonen

	Jaarrekening	Meerjarenplan
Exploitatie		
Uitgave	0	0
Ontvangst	0	0
Saldo	0	0
Investering		
Uitgave	1.531.340	2.261.244
Ontvangst	1.407.522	2.224.219
Saldo	-123.818	-37.025
Financiering		
Uitgave	0	0
Ontvangst	0	0
Saldo	0	0

Niet prioritaire beleidsdoelstellingen

	Jaarrekening	Meerjarenplan
Exploitatie		
Uitgave	0	4.000
Ontvangst	670	0
Saldo	670	-4.000
Investering		
Uitgave	1.022.765	5.877.390
Ontvangst	345.116	2.032.367
Saldo	-677.649	-3.845.023
Financiering		
Uitgave	0	0
Ontvangst	185.300	264.794
Saldo	185.300	264.794

Verrichtingen zonder beleidsdoelstelling

	Jaarrekening	Meerjarenplan
Exploitatie		
Uitgave	23.855.642	24.738.354
Ontvangst	27.034.825	26.403.593
Saldo	3.179.183	1.665.240
Investering		
Uitgave	25	0
Ontvangst	0	220.000
Saldo	-25	220.000
Financiering		
Uitgave	1.400.591	1.404.671
Ontvangst	0	0
Saldo	-1.400.591	-1.404.671

Totaal

	Jaarrekening	Meerjarenplan
Exploitatie		
Uitgave	23.855.642	24.742.354
Ontvangst	27.035.495	26.403.593
Saldo	3.179.853	1.661.240
Investing		
Uitgave	2.554.130	8.138.634
Ontvangst	1.752.638	4.476.586
Saldo	-801.493	-3.662.048
Financiering		
Uitgave	1.400.591	1.404.671
Ontvangst	185.300	264.794
Saldo	-1.215.290	-1.139.877

Andere gebruikte dossiers op dit rapport:

MJP:

MJP_HERZIENING_7_BEGINKREDIET_2024 2023: Budg. 62413

J2: Staat van het financieel evenwicht



2023

Journalvolgnnummers: JR Budg. 844117 Alg. 64839 / EK Budg. 62413

Gemeente (0207.472.904)
Breeërsteenweg 146, 3640 Kinrooi
Algemeen directeur: Marijke Clerx

OCMW (0207.472.904)
Breeërsteenweg 146, 3640 Kinrooi
Financieel directeur: Wendy Bekkers

Budgettair resultaat	Jaarrekening	Meerjarenplan
I. Exploitatiesaldo	3.179.853	1.661.240
a. Ontvangsten	27.035.495	26.403.593
b. Uitgaven	23.855.642	24.742.354
II. Investeringsaldo	-801.493	-3.662.048
a. Ontvangsten	1.752.638	4.476.586
b. Uitgaven	2.554.130	8.138.634
III. Saldo exploitatie en investeringen	2.378.360	-2.000.808
IV. Financieringsaldo	-1.215.290	-1.139.877
a. Ontvangsten	185.300	264.794
b. Uitgaven	1.400.591	1.404.671
V. Budgettair resultaat van het boekjaar	1.163.070	-3.140.685
VI. Gecumuleerd budgettair resultaat vorig boekjaar	5.503.640	5.503.640
VII. Gecumuleerd budgettair resultaat	6.666.710	2.362.955
VIII. Onbeschikbare gelden	0	0
IX. Beschikbaar budgettair resultaat	6.666.710	2.362.955

Autofinancieringsmarge	Jaarrekening	Meerjarenplan
I. Exploitatiesaldo	3.179.853	1.661.240
II. Netto periodieke aflossingen	1.400.591	1.404.671
a. Periodieke aflossingen conform de verbintenissen	1.400.591	1.404.671
b. Periodieke terugvordering leningen	0	0
III. Autofinancieringsmarge	1.779.262	256.569

Gecorrigeerde Autofinancieringsmarge	Jaarrekening	Meerjarenplan
I. Autofinancieringsmarge	1.779.262	256.569
II. Correctie op de periodieke aflossingen	-172.662	-168.582
a. Periodieke aflossingen conform de verbintenissen	1.400.591	1.404.671
b. Gecorrigeerde aflossingen o.b.v. de financiële schulden	1.573.253	1.573.253
III. Gecorrigeerde autofinancieringsmarge	1.606.600	87.987

Geconsolideerd financieel evenwicht	Jaarrekening	Meerjarenplan
I. Beschikbaar budgettair resultaat		
- Gemeente en OCMW	6.666.710	2.362.955
- Autonoom gemeentebedrijf	340.827	2.772
Totaal beschikbaar budgettair resultaat	7.007.537	2.365.727
II. Autofinancieringsmarge		
- Gemeente en OCMW	1.779.262	256.569
- Autonoom gemeentebedrijf	159.203	110.588
Totale Autofinancieringsmarge	1.938.465	367.157
III. Gecorrigeerde autofinancieringsmarge		
- Gemeente en OCMW	1.606.600	87.987
- Autonoom gemeentebedrijf	159.203	110.588
Totale gecorrigeerde autofinancieringsmarge	1.765.803	198.575

Andere gebruikte dossiers op dit rapport:

MJP:

MJP_HERZIENING_7_BEGINKREDIET_2024 2023: Budg. 62413

Voorgaande JR dossiers:

JR_ORIGINEEL_2022 2022: Budg. 707273 Alg. 49438

Dossiers van andere entiteiten:

Autonoom gemeentebedrijf: JR_ORIGINEEL_2023 2023: Budg. 90783 Alg. 2079

MJP dossiers van andere entiteiten:

Autonoom gemeentebedrijf: MJP_HERZIENING_5_BEGINKREDIET_2024 2023: Budg. 3124

	Jaarrekening		Eindkredieten		Initiële kredieten	
	Uitgaven	Ontvangsten	Uitgaven	Ontvangsten	Uitgaven	Ontvangsten
- Gemeente						
Exploitatie	14.268.488	18.287.890	14.932.466	17.750.860	15.207.836	17.532.399
Investerings	2.393.463	1.752.638	7.665.491	4.476.586	1.770.749	1.336.795
Financiering	1.021.428	185.300	1.025.508	264.794	1.049.946	284.744
Leningen en leasings	1.021.428	185.300	1.025.508	264.794	1.049.946	284.744
Toegestane leningen en betalingsuitstel	0	0	0	0	0	0
Overige financieringstransacties	0	0	0	0	0	0
- OCMW						
Exploitatie	9.587.154	8.747.605	9.809.888	8.652.733	10.177.048	8.283.788
Investerings	160.667	0	473.143	0	52.000	0
Financiering	379.163	0	379.163	0	379.163	0
Leningen en leasings	379.163	0	379.163	0	379.163	0
Toegestane leningen en betalingsuitstel	0	0	0	0	0	0
Overige financieringstransacties	0	0	0	0	0	0

Andere gebruikte dossiers op dit rapport:

MJP eindkrediet:

MJP_HERZIENING_7_BEGINKREDIET_2024 2023: Budg. 62413

MJP initieel krediet:

MJP_HERZIENING_5_BEGINKREDIET_2023 2022: Budg. 58436

J4: Balans



2023

Journalvolgnommern: JR Budg. 844117 Alg. 64839 / JR-1 Budg. 707273 Alg. 49438

Gemeente (0207.472.904)
Breeërsteenweg 146, 3640 Kinrooi
Algemeen directeur: Marijke Clerx

OCMW (0207.472.904)
Breeërsteenweg 146, 3640 Kinrooi
Financieel directeur: Wendy Bekkers

	2023	2022
ACTIVA	80.639.994	79.402.344
I. Vlottende activa	10.898.241	9.716.665
A. Liquide middelen en geldbeleggingen	6.659.428	5.734.171
B. Vorderingen op korte termijn	4.238.813	3.982.493
1. Vorderingen uit ruiltransacties	1.244.363	965.299
2. Vorderingen uit niet-ruiltransacties	2.994.450	3.017.194
C. Voorraden en bestellingen in uitvoering	0	0
D. Overlopende rekeningen van het actief	0	0
E. Vorderingen op lange termijn die binnen het jaar vallen	0	0
II. Vaste activa	69.741.753	69.685.680
A. Vorderingen op lange termijn	0	0
1. Vorderingen uit ruiltransacties	0	0
2. Vorderingen uit niet-ruiltransacties	0	0
B. Financiële vaste activa	23.058.482	23.104.407
1. Extern verzelfstandigde agentschappen	7.351.043	7.351.043
2. Intergemeentelijke samenwerkingsverbanden en soortgelijke entiteiten	13.482.758	13.482.733
3. OCMW-verenigingen	0	0
4. Andere financiële vaste activa	2.224.681	2.270.631
C. Materiële vaste activa	46.568.351	46.459.353
1. Gemeenschapsgoederen	31.367.537	30.778.664
a. Terreinen en gebouwen	18.090.648	17.642.984
b. Wegen en andere infrastructuur	11.936.934	11.781.091
c. Installaties, machines en uitrusting	258.955	251.113
d. Meubilair, kantooruitrusting en rollend materieel	119.321	193.145
e. Leasing en soortgelijke rechten	961.680	910.331
f. Erfgoed	0	0
2. Bedrijfsmatige materiële vaste activa	10.919.944	11.398.655
a. Terreinen en gebouwen	10.446.042	10.855.100
b. Installaties, machines en uitrusting	25.738	31.794
c. Meubilair, kantooruitrusting en rollend materieel	448.164	511.762
d. Leasing en soortgelijke rechten	0	0
3. Andere materiële vaste activa	4.280.870	4.282.034
a. Terreinen en gebouwen	4.280.870	4.280.870
b. Roerende goederen	0	1.164
D. Immateriële vaste activa	114.920	121.919

	2023	2022
PASSIVA	80.639.994	79.402.344
I. Schulden	26.585.095	27.701.687
A. Schulden op korte termijn	6.435.897	6.604.246
1. Schulden uit ruiltransacties	3.236.618	3.096.945
a. Voorzieningen voor risico's en kosten	980.184	939.402
b. Financiële schulden	0	0
c. Niet-financiële schulden uit ruiltransacties	2.256.434	2.157.543
2. Schulden uit niet-ruiltransacties	2.023.614	2.102.070
3. Overlopende rekeningen van het passief	0	0
4. Schulden op lange termijn die binnen het jaar vervallen	1.175.665	1.405.231
B. Schulden op lange termijn	20.149.198	21.097.441
1. Schulden uit ruiltransacties	20.149.198	21.097.441
a. Voorzieningen voor risico's en kosten	2.874.494	2.837.013
1. Pensioenen en soortgelijke verplichtingen	2.874.494	2.837.013
2. Andere risico's en kosten	0	0
b. Financiële schulden	17.274.704	18.260.428
c. Niet-financiële schulden uit ruiltransacties	0	0
2. Schulden uit niet-ruiltransacties	0	0
II. Nettoactief	54.054.899	51.700.657
A. Kapitaalsubsidies en schenkingen	16.809.133	16.962.034
B. Gecumuleerd overschot of tekort	6.962.126	4.454.983
C. Herwaarderingsreserves	38.625	38.625
D. Overig nettoactief	30.245.015	30.245.015

Andere gebruikte dossiers op dit rapport:

JR dossier, voorgaand jaar:

JR_ORIGINEEL_2022 2022: Budg. 707273 Alg. 49438

J5: Staat van opbrengsten en kosten



2023

Journalvolgnommern: JR Budg. 844117 Alg. 64839 / JR-1 Budg. 707273 Alg. 49438

Gemeente (0207.472.904)
Breeërsteenweg 146, 3640 Kinrooi
Algemeen directeur: Marijke Clerx

OCMW (0207.472.904)
Breeërsteenweg 146, 3640 Kinrooi
Financieel directeur: Wendy Bekkers

	2023	2022
I. Kosten	26.285.692	26.393.372
A. Operationele kosten	25.685.113	25.802.681
1. Goederen en diensten	4.277.025	4.609.481
2. Bezoldigingen, sociale lasten en pensioenen	14.881.634	14.381.808
3. Afschrijvingen, waardeverminderingen en voorzieningen	2.401.160	3.080.648
4. Individuele hulpverlening door O.C.M.W.	741.453	632.082
5. Toegestane werkingsubsidies	3.312.920	3.043.244
6. Toegestane investeringsubsidies	28.890	17.621
7. Minderwaarden bij de realisatie van vaste activa	0	0
8. Andere operationele kosten	42.032	37.796
B. Financiële kosten	600.579	590.691
II. Opbrengsten	28.792.835	25.205.612
A. Operationele opbrengsten	27.556.431	23.868.303
1. Opbrengsten uit de werking	6.015.712	5.800.344
2. Fiscale opbrengsten en boetes	8.699.038	6.937.190
3. Werkingsubsidies	11.247.382	10.508.114
a. Algemene werkingsubsidies	6.212.904	5.760.336
b. Specifieke werkingsubsidies	5.034.478	4.747.779
4. Recuperatie individuele hulpverlening	108.608	119.609
5. Meerwaarden bij de realisatie van vaste activa	1.347.634	254.160
6. Andere operationele opbrengsten	138.057	248.885
B. Financiële opbrengsten	1.236.404	1.337.309
III. Overschot of tekort van het boekjaar	2.507.143	-1.187.761
A. Operationeel overschot of tekort	1.871.318	-1.934.379
B. Financieel overschot of tekort	635.825	746.618
IV. Verwerking van het overschot of tekort van het boekjaar	2.507.143	-1.187.761
A. Rechthebbenden uit het overschot van het boekjaar	0	0
B. Tussenkost door derden in het tekort van het boekjaar	0	0
C. Over te dragen overschot of tekort van het boekjaar	2.507.143	-1.187.761

Andere gebruikte dossiers op dit rapport:

JR dossier, voorgaand jaar:

JR_ORIGINEEL_2022 2022: Budg. 707273 Alg. 49438

T1: Ontvangsten en uitgaven naar functionele aard

2023

Journaalvolnummers: JR Budg. 844117 Alg. 64839 / EK Budg. 62561

Opwindend. Rustig. Gemeente (0207.472.904)

Breeërsteenweg 146, 3640 Kinrooi

Algemeen directeur: Marijke Clerx

OCMW (0207.472.904)

Breeërsteenweg 146, 3640 Kinrooi

Financieel directeur: Wendy Bekkers

	2020	2021	2022	2023		2024	2025
	Jaarrekening	Jaarrekening	Jaarrekening	Jaarrekening	Meerjarenplan	Meerjarenplan	Meerjarenplan
Algemene financiering							
Exploitatie							
Uitgaven	824.547	624.303	612.807	624.638	631.209	603.979	580.844
Ontvangsten	11.907.638	12.127.883	12.738.473	14.527.104	14.081.648	14.173.490	14.764.664
Saldo	11.083.091	11.503.580	12.125.666	13.902.466	13.450.439	13.569.510	14.183.820
Investerings							
Uitgaven	0	0	58.419	0	0	0	0
Ontvangsten	1.354.372	0	0	82.710	90.000	220.000	173.000
Saldo	1.354.372	0	-58.419	82.710	90.000	220.000	173.000
Financiering							
Uitgaven	1.131.389	1.222.750	1.262.487	1.400.591	1.404.671	1.186.135	1.218.799
Ontvangsten	0	0	2.296.455	185.300	264.794	223.292	223.292
Saldo	-1.131.389	-1.222.750	1.033.968	-1.215.290	-1.139.877	-962.843	-995.507
Algemeen Bestuur							
Exploitatie							
Uitgaven	3.762.511	4.041.697	4.417.901	4.236.550	4.673.920	4.807.124	4.834.621
Ontvangsten	171.223	225.236	373.650	215.933	227.423	185.519	185.519
Saldo	-3.591.288	-3.816.461	-4.044.251	-4.020.617	-4.446.497	-4.621.605	-4.649.102
Investerings							
Uitgaven	635.788	1.050.831	108.557	283.800	302.833	371.428	259.413
Ontvangsten	0	29.819	0	0	0	0	0
Saldo	-635.788	-1.021.012	-108.557	-283.800	-302.833	-371.428	-259.413
Financiering							
Uitgaven	0	0	0	0	0	0	0
Ontvangsten	0	815.420	0	0	0	0	0
Saldo	0	815.420	0	0	0	0	0
Wegeninfrastructuur							
Exploitatie							
Uitgaven	45.811	51.479	64.051	44.976	56.500	54.800	54.800
Ontvangsten	31.716	31.716	31.716	26.428	25.889	26.428	26.428

	2020	2021	2022	2023		2024	2025
	Jaarrekening	Jaarrekening	Jaarrekening	Jaarrekening	Meerjarenplan	Meerjarenplan	Meerjarenplan
Saldo	-14.095	-19.763	-32.335	-18.548	-30.611	-28.372	-28.372
Investerings							
Uitgaven	340.787	336.641	960.578	796.101	799.836	1.613.595	315.000
Ontvangsten	-270.036	47.000	0	781.975	781.975	247.500	0
Saldo	-610.823	-289.641	-960.578	-14.126	-17.861	-1.366.095	-315.000
Financierings							
Uitgaven	0	0	0	0	0	0	0
Ontvangsten	0	0	0	0	0	0	0
Saldo	0	0	0	0	0	0	0
Milieu							
Exploitatie							
Uitgaven	704.561	789.699	831.923	773.727	890.432	898.650	891.400
Ontvangsten	21.713	46.709	88.567	99.602	98.150	93.670	59.740
Saldo	-682.848	-742.990	-743.357	-674.126	-792.282	-804.979	-831.659
Investerings							
Uitgaven	0	0	0	0	0	0	0
Ontvangsten	0	0	0	0	0	0	0
Saldo	0	0	0	0	0	0	0
Financierings							
Uitgaven	0	0	0	0	0	0	0
Ontvangsten	0	0	0	0	0	0	0
Saldo	0	0	0	0	0	0	0
Veiligheidsdiensten							
Exploitatie							
Uitgaven	1.081.953	1.127.714	1.176.467	1.397.267	1.428.449	1.409.576	1.485.256
Ontvangsten	0	705	14.080	477.789	580.500	471.500	849.500
Saldo	-1.081.953	-1.127.009	-1.162.387	-919.478	-847.949	-938.076	-635.756
Investerings							
Uitgaven	0	46.251	17.474	5.128	7.328	300.000	0
Ontvangsten	0	0	0	0	0	0	0
Saldo	0	-46.251	-17.474	-5.128	-7.328	-300.000	0
Financierings							
Uitgaven	0	0	0	0	0	0	0
Ontvangsten	0	0	0	0	0	0	0
Saldo	0	0	0	0	0	0	0
Handel, toerisme en landbouw							
Exploitatie							
Uitgaven	184.969	187.874	197.214	281.977	310.449	334.865	320.686
Ontvangsten	108.338	123.051	129.199	126.188	120.751	120.733	120.733

	2020	2021	2022	2023		2024	2025
	Jaarrekening	Jaarrekening	Jaarrekening	Jaarrekening	Meerjarenplan	Meerjarenplan	Meerjarenplan
Saldo	-76.630	-64.823	-68.016	-155.788	-189.698	-214.132	-199.953
Investerings							
Uitgaven	11.359	10.000	8.183	9.251	10.000	200.000	0
Ontvangsten	0	0	0	0	0	0	0
Saldo	-11.359	-10.000	-8.183	-9.251	-10.000	-200.000	0
Financiering							
Uitgaven	0	0	0	0	0	0	0
Ontvangsten	0	0	0	0	0	0	0
Saldo	0	0	0	0	0	0	0
Wonen en ruimtelijke ordening							
Exploitatie							
Uitgaven	2.433.512	2.547.138	2.736.416	2.767.462	2.811.638	2.928.929	2.931.690
Ontvangsten	763.133	775.384	951.951	748.777	771.580	901.014	900.745
Saldo	-1.670.379	-1.771.754	-1.784.465	-2.018.685	-2.040.058	-2.027.914	-2.030.944
Investerings							
Uitgaven	404.772	236.300	142.022	1.129.353	1.141.689	1.730.427	15.000
Ontvangsten	474.347	756.315	841.023	857.604	842.169	1.342.428	0
Saldo	69.576	520.015	699.001	-271.750	-299.519	-387.999	-15.000
Financiering							
Uitgaven	0	0	0	0	0	0	0
Ontvangsten	0	0	0	0	0	0	0
Saldo	0	0	0	0	0	0	0
Cultuur en vrije tijd							
Exploitatie							
Uitgaven	1.375.070	1.504.488	1.747.888	1.856.973	1.889.410	1.933.539	1.966.261
Ontvangsten	138.576	143.818	198.164	200.003	176.705	174.065	167.558
Saldo	-1.236.494	-1.360.669	-1.549.723	-1.656.970	-1.712.705	-1.759.474	-1.798.703
Investerings							
Uitgaven	651.265	1.526.617	1.589.265	132.674	134.103	377.255	0
Ontvangsten	0	0	0	30.349	6.203	36.311	0
Saldo	-651.265	-1.526.617	-1.589.265	-102.325	-127.899	-340.944	0
Financiering							
Uitgaven	0	0	0	0	0	0	0
Ontvangsten	0	0	0	0	0	0	0
Saldo	0	0	0	0	0	0	0
Leren en onderwijs							
Exploitatie							
Uitgaven	1.821.550	1.893.355	1.994.389	1.946.008	2.048.162	2.046.071	2.048.129
Ontvangsten	1.910.694	2.038.787	1.962.297	1.962.801	1.912.740	1.948.349	1.947.599

	2020	2021	2022	2023		2024	2025
	Jaarrekening	Jaarrekening	Jaarrekening	Jaarrekening	Meerjarenplan	Meerjarenplan	Meerjarenplan
Saldo	89.144	145.432	-32.092	16.793	-135.422	-97.722	-100.530
Investerings							
Uitgaven	45.180	109.685	86.712	22.249	32.745	2.004.552	0
Ontvangsten	0	0	0	0	0	1.000.000	0
Saldo	-45.180	-109.685	-86.712	-22.249	-32.745	-1.004.552	0
Financiering							
Uitgaven	0	0	0	0	0	0	0
Ontvangsten	0	0	0	0	0	0	0
Saldo	0	0	0	0	0	0	0
Sociale diensten							
Exploitatie							
Uitgaven	7.681.964	7.949.091	9.516.048	9.926.064	10.002.184	10.652.196	10.720.412
Ontvangsten	7.190.563	7.091.083	8.053.649	8.650.869	8.408.207	8.221.225	8.218.725
Saldo	-491.402	-858.008	-1.462.399	-1.275.195	-1.593.977	-2.430.971	-2.501.687
Investerings							
Uitgaven	87.127	24.360	189.583	175.574	178.558	353.312	14.712
Ontvangsten	255.000	0	0	0	0	0	0
Saldo	167.873	-24.360	-189.583	-175.574	-178.558	-353.312	-14.712
Financiering							
Uitgaven	0	0	0	0	0	0	0
Ontvangsten	0	0	0	0	0	0	0
Saldo	0	0	0	0	0	0	0

Andere gebruikte dossiers op dit rapport:

MJP:

MJP_HERZIENING_OVERDRACHT_2024 2024: Budg. 62561

Meerjarenplan:

MJP_HERZIENING_OVERDRACHT_2024 2024: Budg. 62561

Jaarrekeningen:

JR_ORIGINEEL_2020 2020: Budg. 534622 Alg. 45488

JR_ORIGINEEL_2021 2021: Budg. 600058 Alg. 46931

JR_ORIGINEEL_2022 2022: Budg. 707273 Alg. 49438

JR_ORIGINEEL_2023 2023: Budg. 844117 Alg. 64839

I. Exploitatie-uitgaven	2020	2021	2022	2023		2024	2025
	Jaarrekening	Jaarrekening	Jaarrekening	Jaarrekening	Meerjarenplan	Meerjarenplan	Meerjarenplan
A. Operationele uitgaven	19.294.874	20.119.884	22.704.412	23.255.063	24.147.887	25.103.344	25.288.755
1. Goederen en diensten	3.329.401	3.576.665	4.609.481	4.277.025	4.833.117	4.652.764	4.474.783
2. Bezoldigingen, sociale lasten en pensioenen	12.665.685	13.157.106	14.381.808	14.881.634	15.024.102	16.106.891	16.376.655
a. Politiek personeel	345.142	348.130	418.589	401.887	430.435	426.058	430.320
b. Vastbenoemd niet-onderwijzend personeel	2.475.441	2.576.274	2.565.208	2.480.420	2.717.761	2.666.389	2.771.858
c. Niet vastbenoemd niet-onderwijzend personeel	7.965.998	8.294.007	9.456.476	10.038.516	9.862.418	10.987.721	11.160.026
d. Onderwijzend personeel ten laste van bestuur	0	0	0	0	0	0	0
e. Onderwijzend personeel ten laste van andere overheden	1.440.000	1.440.000	1.440.000	1.440.000	1.440.000	1.440.000	1.440.000
f. Andere personeelskosten	277.957	338.456	333.217	343.136	390.073	391.027	378.755
g. Pensioenen	161.147	160.240	168.318	177.676	183.415	195.696	195.696
3. Individuele hulpverlening door het O.C.M.W.	540.343	548.598	632.082	741.453	745.603	780.362	780.362
4. Toegestane werkingssubsidies	2.647.224	2.789.734	3.043.244	3.312.920	3.478.821	3.499.766	3.598.894
- aan de districten	0	0	0	0	0	0	0
- aan de eigen autonome provinciebedrijven (APB)	0	0	0	0	0	0	0
- aan de eigen autonome gemeentebedrijven (AGB)	186.662	300.000	441.783	430.000	430.000	400.000	400.000
- aan welzijnsverenigingen	0	0	0	0	0	0	0
- aan andere OCMW-verenigingen	0	0	0	0	0	0	0
- aan de politiezone	644.932	677.178	718.419	919.188	877.971	854.770	854.770
- aan de hulpverleningszone	427.064	434.104	443.775	456.153	456.153	467.966	472.645
- aan intergemeentelijke samenwerkingsverbanden (IGS)	848.482	880.610	813.665	871.012	319.800	319.734	319.734
- aan besturen van de eredienst	72.646	86.996	89.333	94.311	94.311	89.530	129.478
- aan niet-confessionele levensbeschouwelijke gemeenschappen	0	0	0	0	0	0	0
- aan andere begunstigen	467.438	410.846	536.270	542.256	1.300.586	1.367.766	1.422.266
5. Andere operationele uitgaven	112.222	47.781	37.796	42.032	66.245	63.561	58.061
B. Financiële uitgaven	621.574	596.954	590.691	600.579	594.467	566.385	545.344
1. Rente, commissies en kosten verbonden aan schulden	616.975	590.806	588.409	597.208	592.267	563.735	542.694
- aan financiële instellingen	616.975	588.326	583.613	582.754	582.754	552.119	517.979
- aan andere entiteiten	0	2.480	4.796	14.454	9.513	11.616	24.715
2. Andere financiële uitgaven	4.598	6.147	2.283	3.371	2.200	2.650	2.650

I. Exploitatie-uitgaven	2020	2021	2022	2023		2024	2025
	Jaarrekening	Jaarrekening	Jaarrekening	Jaarrekening	Meerjarenplan	Meerjarenplan	Meerjarenplan
C. Rechthebbenden uit het overschot van het boekjaar	0	0	0	0	0	0	0
II. Exploitatieontvangsten	2020	2021	2022	2023		2024	2025
	Jaarrekening	Jaarrekening	Jaarrekening	Jaarrekening	Meerjarenplan	Meerjarenplan	Meerjarenplan
A. Operationele ontvangsten	21.575.112	21.879.591	23.614.143	26.208.798	25.730.504	25.509.807	26.435.295
1. Ontvangsten uit de werking	4.923.692	5.085.105	5.800.344	6.015.712	6.190.804	6.157.786	6.157.536
2. Fiscale ontvangsten en boetes	6.635.663	6.706.886	6.937.190	8.699.038	8.759.099	8.583.683	9.356.994
a. Aanvullende belastingen	5.597.974	5.550.695	5.756.599	7.104.212	6.988.045	6.924.514	7.319.825
- Opcentiemen op de onroerende voorheffing	2.931.436	2.922.126	3.060.194	3.330.803	3.248.518	3.581.322	3.763.569
- Aanvullende belasting op de personenbelasting	2.420.319	2.403.045	2.467.751	3.524.535	3.487.869	3.083.299	3.288.070
- Andere aanvullende belastingen	246.219	225.524	228.654	248.873	251.658	259.893	268.186
b. Andere belastingen en boetes	1.037.689	1.156.191	1.180.590	1.594.827	1.771.054	1.659.169	2.037.169
3. Werkingsubsidies	9.761.227	9.851.335	10.508.114	11.247.382	10.583.451	10.658.117	10.813.543
a. Algemene werkingsubsidies	5.107.222	5.106.634	5.760.336	6.212.904	5.918.899	6.074.607	6.270.470
- Gemeentefonds	3.909.558	4.031.285	4.282.463	4.345.957	4.419.055	4.560.423	4.706.887
- Andere algemene werkingsubsidies	1.197.664	1.075.349	1.477.872	1.866.947	1.499.844	1.514.184	1.563.583
- van de federale overheid	94.070	1.217	7.829	0	0	0	0
- van de Vlaamse overheid	1.083.895	1.048.931	1.470.044	1.861.528	1.499.844	1.514.184	1.563.583
- van de provincie	0	0	0	0	0	0	0
- van de gemeente	17.640	25.200	0	0	0	0	0
- van het OCMW	0	0	0	0	0	0	0
- van andere entiteiten	2.059	0	0	5.419	0	0	0
b. Specifieke werkingsubsidies	4.654.006	4.744.701	4.747.779	5.034.478	4.664.553	4.583.510	4.543.074
- van de federale overheid	1.619.367	1.482.677	1.977.181	1.596.038	2.278.670	2.152.933	2.152.933
- van de Vlaamse overheid	3.008.754	3.208.932	2.725.199	3.401.433	2.352.732	2.399.977	2.359.540
- van de provincie	0	10.718	0	2.040	200	200	200
- van de gemeente	2.320	0	7.497	0	2.800	2.800	2.800
- van het OCMW	0	0	0	0	0	0	0
- van andere entiteiten	23.564	42.374	37.902	34.967	30.150	27.600	27.600
4. Recuperatie individuele hulpverlening	120.304	125.785	119.609	108.608	88.500	19.600	16.600
5. Andere operationele ontvangsten	134.226	110.479	248.885	138.057	108.649	90.621	90.621
B. Financiële ontvangsten	668.482	724.782	927.603	826.697	673.089	806.185	805.916
C. Tussenkost door derden in het tekort van het boekjaar	0	0	0	0	0	0	0
III. Exploitatiesaldo	2.327.146	1.887.535	1.246.642	3.179.853	1.661.240	646.264	1.407.112

I. Investeringsuitgaven	2020	2021	2022	2023		2024	2025
	Jaarrekening	Jaarrekening	Jaarrekening	Jaarrekening	Meerjarenplan	Meerjarenplan	Meerjarenplan
A. Investeringsuitgaven in financiële vaste activa	0	0	500	25	0	0	0
1. Extern verzelfstandigde agentschappen	0	0	0	0	0	0	0
2. Intergemeentelijke samenwerkingsverbanden en soortgelijke entiteiten	0	0	500	25	0	0	0
3. OCMW-verenigingen	0	0	0	0	0	0	0
4. Andere financiële vaste activa	0	0	0	0	0	0	0
B. Investeringsuitgaven in materiële vaste activa	2.176.278	3.330.686	3.129.160	2.525.215	2.578.091	6.569.676	604.125
1. Gemeenschapsgoederen en bedrijfsmatige materiële vaste activa	2.176.278	3.330.686	3.129.160	2.525.215	2.575.091	6.569.676	604.125
a. Terreinen en gebouwen	1.299.052	1.633.125	1.674.794	1.262.595	1.281.319	3.124.050	25.833
b. Wegen en andere infrastructuur	699.536	490.389	985.153	791.777	799.736	1.863.595	285.000
c. Roerende goederen	177.690	391.752	372.757	285.542	290.694	1.358.739	70.000
d. Leasing en soortgelijke rechten	0	815.420	96.455	185.300	203.342	223.292	223.292
e. Erfgoed	0	0	0	0	0	0	0
2. Andere materiële vaste activa	0	0	0	0	3.000	0	0
a. Onroerende goederen	0	0	0	0	3.000	0	0
b. Roerende goederen	0	0	0	0	0	0	0
C. Investeringsuitgaven in immateriële vaste activa	0	0	13.514	0	0	0	0
D. Toegestane investeringsubsidies	0	10.000	17.621	28.890	29.000	380.893	0
- aan de districten	0	0	0	0	0	0	0
- aan autonome provinciebedrijven (APB)	0	0	0	0	0	0	0
- aan autonome gemeentebedrijven (AGB)	0	0	0	0	0	0	0
- aan welzijnsverenigingen	0	0	0	0	0	0	0
- aan andere OCMW-verenigingen	0	0	0	0	0	0	0
- aan de politiezone	0	0	0	0	0	0	0
- aan de hulpverleningszone	0	0	0	0	0	0	0
- aan intergemeentelijke samenwerkingsverbanden (IGS)	0	0	0	0	0	0	0
- aan niet-confessionele levensbeschouwelijke gemeenschappen	0	0	0	0	0	0	0
- aan besturen van de eredienst	0	0	9.438	0	0	0	0
- aan andere begunstigden	0	10.000	8.183	28.890	29.000	380.893	0
II. Investeringsontvangsten	2020	2021	2022	2023		2024	2025
	Jaarrekening	Jaarrekening	Jaarrekening	Jaarrekening	Meerjarenplan	Meerjarenplan	Meerjarenplan
A. Verkoop van financiële vaste activa	1.354.372	0	0	82.710	90.000	370.384	173.000
1. Extern verzelfstandigde agentschappen	0	0	0	0	0	370.384	173.000
2. Intergemeentelijke samenwerkingsverbanden en soortgelijke entiteiten	375.043	0	0	0	0	0	0
3. OCMW-verenigingen	0	0	0	0	0	0	0
4. Andere financiële vaste activa	979.329	0	0	82.710	90.000	0	0
B. Verkoop van materiële vaste activa	181.890	355.549	254.160	1.413.122	1.405.819	824.000	0

II. Investeringsontvangsten	2020	2021	2022	2023		2024	2025
	Jaarrekening	Jaarrekening	Jaarrekening	Jaarrekening	Meerjarenplan	Meerjarenplan	Meerjarenplan
1. Gemeenschapsgoederen en bedrijfsmatige materiële vaste activa	181.890	355.549	254.160	1.142.165	1.141.205	824.000	0
a. Terreinen en gebouwen	181.890	107.509	0	1.142.165	1.141.205	688.000	0
b. Wegen en andere infrastructuur	0	248.040	254.160	0	0	136.000	0
c. Roerende goederen	0	0	0	0	0	0	0
d. Leasing en soortgelijke rechten	0	0	0	0	0	0	0
e. Erfgoed	0	0	0	0	0	0	0
2. Andere materiële vaste activa	0	0	0	270.957	264.614	0	0
a. Onroerende goederen	0	0	0	270.957	264.614	0	0
b. Roerende goederen	0	0	0	0	0	0	0
C. Verkoop van immateriële vaste activa	0	0	0	0	0	0	0
D. Investeringsubsidies en -schenkingen	277.421	477.585	586.863	256.806	224.528	1.651.855	0
- van de federale overheid	0	353.260	0	8.132	224.528	1.147.811	0
- van de Vlaamse overheid	22.421	0	86.863	248.674	0	491.544	0
- van de provincie	255.000	124.325	500.000	0	0	12.500	0
- van de gemeente	0	0	0	0	0	0	0
- van het OCMW	0	0	0	0	0	0	0
- van andere entiteiten	0	0	0	0	0	0	0
III. Investeringsaldo	-362.594	-2.507.551	-2.319.772	-801.493	-886.743	-4.104.330	-431.125

Saldo exploitatie en investeringen	1.964.551	-620.016	-1.073.130	2.378.360	774.496	-3.458.066	975.987
------------------------------------	------------------	-----------------	-------------------	------------------	----------------	-------------------	----------------

I. Financieringsuitgaven	2020	2021	2022	2023		2024	2025
	Jaarrekening	Jaarrekening	Jaarrekening	Jaarrekening	Meerjarenplan	Meerjarenplan	Meerjarenplan
A. Vereffening van financiële schulden	1.131.389	1.222.750	1.262.487	1.400.591	1.404.671	1.186.135	1.218.799
1. Periodieke aflossingen van opgenomen leningen en leasings	1.131.389	1.222.750	1.262.487	1.400.591	1.404.671	1.186.135	1.218.799
2. Niet-periodieke aflossingen van opgenomen leningen en leasings	0	0	0	0	0	0	0
B. Vereffening van niet-financiële schulden	0	0	0	0	0	0	0
C. Toegestane leningen en betalingsuitstel	0	0	0	0	0	0	0
1. Toegestane leningen	0	0	0	0	0	0	0
- aan autonome provinciebedrijven (APB)	0	0	0	0	0	0	0
- aan autonome gemeentebedrijven (AGB)	0	0	0	0	0	0	0
- aan welzijnsverenigingen	0	0	0	0	0	0	0
- aan andere OCMW-verenigingen	0	0	0	0	0	0	0
- aan de politiezone	0	0	0	0	0	0	0

I. Financieringsuitgaven	2020	2021	2022	2023		2024	2025
	Jaarrekening	Jaarrekening	Jaarrekening	Jaarrekening	Meerjarenplan	Meerjarenplan	Meerjarenplan
- aan de hulpverleningszone	0	0	0	0	0	0	0
- aan intergemeentelijke samenwerkingsverbanden (IGS)	0	0	0	0	0	0	0
- aan besturen van de eredienst	0	0	0	0	0	0	0
- aan niet-confessionele levensbeschouwelijke gemeenschappen	0	0	0	0	0	0	0
- aan andere begunstigen	0	0	0	0	0	0	0
2. Toegestaan betalingsuitstel	0	0	0	0	0	0	0
D. Vooruitbetalingen	0	0	0	0	0	0	0
E. Kapitaalsverminderingen	0	0	0	0	0	0	0
II. Financieringsontvangsten	2020	2021	2022	2023		2024	2025
	Jaarrekening	Jaarrekening	Jaarrekening	Jaarrekening	Meerjarenplan	Meerjarenplan	Meerjarenplan
A. Aangaan van financiële schulden	0	815.420	2.296.455	185.300	264.794	223.292	223.292
- opname van leningen en leasings bij financiële instellingen	0	0	2.200.000	0	0	0	0
- opname van leningen en leasings bij andere entiteiten	0	815.420	96.455	185.300	264.794	223.292	223.292
B. Aangaan van niet-financiële schulden	0	0	0	0	0	0	0
C. Vereffening van toegestane leningen en betalingsuitstel	0	0	0	0	0	0	0
1. Terugvordering van toegestane leningen	0	0	0	0	0	0	0
a. Periodieke terugvorderingen	0	0	0	0	0	0	0
b. Niet-periodieke terugvorderingen	0	0	0	0	0	0	0
2. Vereffening van betalingsuitstel	0	0	0	0	0	0	0
D. Vereffening van vooruitbetalingen	0	0	0	0	0	0	0
E. Kapitaalsvermeerderingen	0	0	0	0	0	0	0
F. Bijdragen en schenkingen niet gekoppeld aan operationele	0	0	0	0	0	0	0
III. Financieringssaldo	-1.131.389	-407.330	1.033.968	-1.215.290	-1.139.877	-962.843	-995.507
Budgettair resultaat van het boekjaar	833.162	-1.027.346	-39.162	1.163.070	-365.381	-4.420.909	-19.521

Andere gebruikte dossiers op dit rapport:

MJP:

MJP_HERZIENING_OVERDRACHT_2024 2024: Budg. 62561

Meerjarenplan:

MJP_HERZIENING_OVERDRACHT_2024 2024: Budg. 62561

Jaarrekeningen:

JR_ORIGINEEL_2020 2020: Budg. 534622 Alg. 45488

JR_ORIGINEEL_2021 2021: Budg. 600058 Alg. 46931

JR_ORIGINEEL_2022 2022: Budg. 707273 Alg. 49438

JR_ORIGINEEL_2023 2023: Budg. 844117 Alg. 64839



Opwindend. Rustig.

T3: Investeringsproject

Journalvolnummers: JR Budg. 844117 Alg. 64839

Gemeente (0207.472.904)

Breeërsteenweg 146, 3640 Kinrooi

Algemeen directeur: Marijke Clerx

OCMW (0207.472.904)

Breeërsteenweg 146, 3640 Kinrooi

Financieel directeur: Wendy Bekkers

2023

PRIO CENTRUMKIN: Centrumontwikkeling Kinrooi

ACT-1.05: Centrumontwikkeling Kinrooi

	Reeds gerealiseerd		Nog te realiseren*			Totaal
	Voor MJP	In MJP	Voor MJP	In MJP	Na MJP	
I. UITGAVEN	0	1.084.152	0	0	0	1.084.152
A. Investerings in financiële vaste activa	0	0	0	0	0	0
1. Extern verzelfstandigde agentschappen	0	0	0	0	0	0
2. Intergemeentelijke samenwerkingsverbanden en soortgelijke entiteiten	0	0	0	0	0	0
3. OCMW-verenigingen	0	0	0	0	0	0
4. Andere financiële vaste activa	0	0	0	0	0	0
B. Investerings in materiële vaste activa	0	1.084.152	0	0	0	1.084.152
1. Gemeenschapsgoederen en bedrijfsmatige materiële vaste activa	0	1.084.152	0	0	0	1.084.152
a. Terreinen en gebouwen	0	1.084.152	0	0	0	1.084.152
b. Wegen en andere infrastructuur	0	0	0	0	0	0
c. Roerende goederen	0	0	0	0	0	0
d. Leasing en soortgelijke rechten	0	0	0	0	0	0
e. Erfgoed	0	0	0	0	0	0
2. Andere materiële vaste activa	0	0	0	0	0	0
a. Onroerende goederen	0	0	0	0	0	0
b. Roerende goederen	0	0	0	0	0	0
C. Investerings in immateriële vaste activa	0	0	0	0	0	0
D. Toegestane investeringssubsidies	0	0	0	0	0	0
II. ONTVANGSTEN	0	1.001.442	0	0	0	1.001.442
A. Verkoop van financiële vaste activa	0	0	0	0	0	0
1. Extern verzelfstandigde agentschappen	0	0	0	0	0	0
2. Intergemeentelijke samenwerkingsverbanden en soortgelijke entiteiten	0	0	0	0	0	0
3. OCMW-verenigingen	0	0	0	0	0	0
4. Andere financiële vaste activa	0	0	0	0	0	0
B. Verkoop van materiële vaste activa	0	1.001.442	0	0	0	1.001.442
1. Gemeenschapsgoederen en bedrijfsmatige materiële vaste activa	0	730.485	0	0	0	730.485
a. Terreinen en gebouwen	0	730.485	0	0	0	730.485
b. Wegen en andere infrastructuur	0	0	0	0	0	0
c. Roerende goederen	0	0	0	0	0	0
d. Leasing en soortgelijke rechten	0	0	0	0	0	0
e. Erfgoed	0	0	0	0	0	0
2. Andere materiële vaste activa	0	270.957	0	0	0	270.957
a. Onroerende goederen	0	270.957	0	0	0	270.957
b. Roerende goederen	0	0	0	0	0	0
C. Verkoop van immateriële vaste activa	0	0	0	0	0	0
D. Investeringssubsidies en -schenkingen	0	0	0	0	0	0

PRIO CENTRUMKIN: Centrumontwikkeling Kinrooi

ACT-1.05: Centrumontwikkeling Kinrooi

Jaarlijkse transacties

	2020	2021	2022	2023	2024	2025
	Gerealiseerd	Gerealiseerd	Gerealiseerd	Gerealiseerd	Te realiseren	Te realiseren
I. UITGAVEN	0	0	0	1.084.152	0	0
A. Investerings in financiële vaste activa	0	0	0	0	0	0
1. Extern verzelfstandigde agentschappen	0	0	0	0	0	0
2. Intergemeentelijke samenwerkingsverbanden en soortgelijke entiteiten	0	0	0	0	0	0
3. OCMW-verenigingen	0	0	0	0	0	0
4. Andere financiële vaste activa	0	0	0	0	0	0
B. Investerings in materiële vaste activa	0	0	0	1.084.152	0	0
1. Gemeenschapsgoederen en bedrijfsmatige materiële vaste activa	0	0	0	1.084.152	0	0
a. Terreinen en gebouwen	0	0	0	1.084.152	0	0
b. Wegen en andere infrastructuur	0	0	0	0	0	0
c. Roerende goederen	0	0	0	0	0	0
d. Leasing en soortgelijke rechten	0	0	0	0	0	0
e. Erfgoed	0	0	0	0	0	0
2. Andere materiële vaste activa	0	0	0	0	0	0
a. Onroerende goederen	0	0	0	0	0	0
b. Roerende goederen	0	0	0	0	0	0
C. Investerings in immateriële vaste activa	0	0	0	0	0	0
D. Toegestane investeringssubsidies	0	0	0	0	0	0
II. ONTVANGSTEN	0	0	0	1.001.442	0	0
A. Verkoop van financiële vaste activa	0	0	0	0	0	0
1. Extern verzelfstandigde agentschappen	0	0	0	0	0	0
2. Intergemeentelijke samenwerkingsverbanden en soortgelijke entiteiten	0	0	0	0	0	0
3. OCMW-verenigingen	0	0	0	0	0	0
4. Andere financiële vaste activa	0	0	0	0	0	0
B. Verkoop van materiële vaste activa	0	0	0	1.001.442	0	0
1. Gemeenschapsgoederen en bedrijfsmatige materiële vaste activa	0	0	0	730.485	0	0
a. Terreinen en gebouwen	0	0	0	730.485	0	0
b. Wegen en andere infrastructuur	0	0	0	0	0	0
c. Roerende goederen	0	0	0	0	0	0
d. Leasing en soortgelijke rechten	0	0	0	0	0	0
e. Erfgoed	0	0	0	0	0	0
2. Andere materiële vaste activa	0	0	0	270.957	0	0
a. Onroerende goederen	0	0	0	270.957	0	0
b. Roerende goederen	0	0	0	0	0	0
C. Verkoop van immateriële vaste activa	0	0	0	0	0	0
D. Investeringssubsidies en -schenkingen	0	0	0	0	0	0

PRIO DORPSHUIS: Renovatie Dorpshuis Ophoven
ACT-1.03: Renovatie dorpshuis Ophoven

	Reeds gerealiseerd		Nog te realiseren*			Totaal
	Voor MJP	In MJP	Voor MJP	In MJP	Na MJP	
I. UITGAVEN	0	3.325.331	0	0	0	3.325.331
A. Investerings in financiële vaste activa	0	0	0	0	0	0
1. Extern verzelfstandigde agentschappen	0	0	0	0	0	0
2. Intergemeentelijke samenwerkingsverbanden en soortgelijke entiteiten	0	0	0	0	0	0
3. OCMW-verenigingen	0	0	0	0	0	0
4. Andere financiële vaste activa	0	0	0	0	0	0
B. Investerings in materiële vaste activa	0	3.325.331	0	0	0	3.325.331
1. Gemeenschapsgoederen en bedrijfsmatige materiële vaste activa	0	3.325.331	0	0	0	3.325.331
a. Terreinen en gebouwen	0	3.325.331	0	0	0	3.325.331
b. Wegen en andere infrastructuur	0	0	0	0	0	0
c. Roerende goederen	0	0	0	0	0	0
d. Leasing en soortgelijke rechten	0	0	0	0	0	0
e. Erfgoed	0	0	0	0	0	0
2. Andere materiële vaste activa	0	0	0	0	0	0
a. Onroerende goederen	0	0	0	0	0	0
b. Roerende goederen	0	0	0	0	0	0
C. Investerings in immateriële vaste activa	0	0	0	0	0	0
D. Toegestane investeringssubsidies	0	0	0	0	0	0
II. ONTVANGSTEN	0	0	0	0	0	0
A. Verkoop van financiële vaste activa	0	0	0	0	0	0
1. Extern verzelfstandigde agentschappen	0	0	0	0	0	0
2. Intergemeentelijke samenwerkingsverbanden en soortgelijke entiteiten	0	0	0	0	0	0
3. OCMW-verenigingen	0	0	0	0	0	0
4. Andere financiële vaste activa	0	0	0	0	0	0
B. Verkoop van materiële vaste activa	0	0	0	0	0	0
1. Gemeenschapsgoederen en bedrijfsmatige materiële vaste activa	0	0	0	0	0	0
a. Terreinen en gebouwen	0	0	0	0	0	0
b. Wegen en andere infrastructuur	0	0	0	0	0	0
c. Roerende goederen	0	0	0	0	0	0
d. Leasing en soortgelijke rechten	0	0	0	0	0	0
e. Erfgoed	0	0	0	0	0	0
2. Andere materiële vaste activa	0	0	0	0	0	0
a. Onroerende goederen	0	0	0	0	0	0
b. Roerende goederen	0	0	0	0	0	0
C. Verkoop van immateriële vaste activa	0	0	0	0	0	0
D. Investeringssubsidies en -schenkingen	0	0	0	0	0	0

PRIO DORPSHUIS: Renovatie Dorpshuis Ophoven
ACT-1.03: Renovatie dorpshuis Ophoven

Jaarlijkse transacties

	2020	2021	2022	2023	2024	2025
	Gerealiseerd	Gerealiseerd	Gerealiseerd	Gerealiseerd	Te realiseren	Te realiseren
I. UITGAVEN	392.096	1.469.982	1.433.698	29.555	0	0
A. Investerings in financiële vaste activa	0	0	0	0	0	0
1. Extern verzelfstandigde agentschappen	0	0	0	0	0	0
2. Intergemeentelijke samenwerkingsverbanden en soortgelijke entiteiten	0	0	0	0	0	0
3. OCMW-verenigingen	0	0	0	0	0	0
4. Andere financiële vaste activa	0	0	0	0	0	0
B. Investerings in materiële vaste activa	392.096	1.469.982	1.433.698	29.555	0	0
1. Gemeenschapsgoederen en bedrijfsmatige materiële vaste activa	392.096	1.469.982	1.433.698	29.555	0	0
a. Terreinen en gebouwen	392.096	1.469.982	1.433.698	29.555	0	0
b. Wegen en andere infrastructuur	0	0	0	0	0	0
c. Roerende goederen	0	0	0	0	0	0
d. Leasing en soortgelijke rechten	0	0	0	0	0	0
e. Erfgoed	0	0	0	0	0	0
2. Andere materiële vaste activa	0	0	0	0	0	0
a. Onroerende goederen	0	0	0	0	0	0
b. Roerende goederen	0	0	0	0	0	0
C. Investerings in immateriële vaste activa	0	0	0	0	0	0
D. Toegestane investeringssubsidies	0	0	0	0	0	0
II. ONTVANGSTEN	0	0	0	0	0	0
A. Verkoop van financiële vaste activa	0	0	0	0	0	0
1. Extern verzelfstandigde agentschappen	0	0	0	0	0	0
2. Intergemeentelijke samenwerkingsverbanden en soortgelijke entiteiten	0	0	0	0	0	0
3. OCMW-verenigingen	0	0	0	0	0	0
4. Andere financiële vaste activa	0	0	0	0	0	0
B. Verkoop van materiële vaste activa	0	0	0	0	0	0
1. Gemeenschapsgoederen en bedrijfsmatige materiële vaste activa	0	0	0	0	0	0
a. Terreinen en gebouwen	0	0	0	0	0	0
b. Wegen en andere infrastructuur	0	0	0	0	0	0
c. Roerende goederen	0	0	0	0	0	0
d. Leasing en soortgelijke rechten	0	0	0	0	0	0
e. Erfgoed	0	0	0	0	0	0
2. Andere materiële vaste activa	0	0	0	0	0	0
a. Onroerende goederen	0	0	0	0	0	0
b. Roerende goederen	0	0	0	0	0	0
C. Verkoop van immateriële vaste activa	0	0	0	0	0	0
D. Investeringssubsidies en -schenkingen	0	0	0	0	0	0

PRIO RUPKSS: RUP woonuitbreiding Kessenich
ACT-1.01: Woonuitbreiding Kessenich

	Reeds gerealiseerd		Nog te realiseren*			Totaal
	Voor MJP	In MJP	Voor MJP	In MJP	Na MJP	
I. UITGAVEN	689.675	17.462	0	0	0	707.137
A. Investerings in financiële vaste activa	0	0	0	0	0	0
1. Extern verzelfstandigde agentschappen	0	0	0	0	0	0
2. Intergemeentelijke samenwerkingsverbanden en soortgelijke entiteiten	0	0	0	0	0	0
3. OCMW-verenigingen	0	0	0	0	0	0
4. Andere financiële vaste activa	0	0	0	0	0	0
B. Investerings in materiële vaste activa	689.675	17.462	0	0	0	707.137
1. Gemeenschapsgoederen en bedrijfsmatige materiële vaste activa	689.675	17.462	0	0	0	707.137
a. Terreinen en gebouwen	474.000	0	0	0	0	474.000
b. Wegen en andere infrastructuur	215.675	17.462	0	0	0	233.137
c. Roerende goederen	0	0	0	0	0	0
d. Leasing en soortgelijke rechten	0	0	0	0	0	0
e. Erfgoed	0	0	0	0	0	0
2. Andere materiële vaste activa	0	0	0	0	0	0
a. Onroerende goederen	0	0	0	0	0	0
b. Roerende goederen	0	0	0	0	0	0
C. Investerings in immateriële vaste activa	0	0	0	0	0	0
D. Toegestane investeringssubsidies	0	0	0	0	0	0
II. ONTVANGSTEN	0	0	0	0	0	0
A. Verkoop van financiële vaste activa	0	0	0	0	0	0
1. Extern verzelfstandigde agentschappen	0	0	0	0	0	0
2. Intergemeentelijke samenwerkingsverbanden en soortgelijke entiteiten	0	0	0	0	0	0
3. OCMW-verenigingen	0	0	0	0	0	0
4. Andere financiële vaste activa	0	0	0	0	0	0
B. Verkoop van materiële vaste activa	0	0	0	0	0	0
1. Gemeenschapsgoederen en bedrijfsmatige materiële vaste activa	0	0	0	0	0	0
a. Terreinen en gebouwen	0	0	0	0	0	0
b. Wegen en andere infrastructuur	0	0	0	0	0	0
c. Roerende goederen	0	0	0	0	0	0
d. Leasing en soortgelijke rechten	0	0	0	0	0	0
e. Erfgoed	0	0	0	0	0	0
2. Andere materiële vaste activa	0	0	0	0	0	0
a. Onroerende goederen	0	0	0	0	0	0
b. Roerende goederen	0	0	0	0	0	0
C. Verkoop van immateriële vaste activa	0	0	0	0	0	0
D. Investeringssubsidies en -schenkingen	0	0	0	0	0	0

PRIO RUPKSS: RUP woonuitbreiding Kessenich
ACT-1.01: Woonuitbreiding Kessenich

Jaarlijkse transacties

	2020	2021	2022	2023	2024	2025
	Gerealiseerd	Gerealiseerd	Gerealiseerd	Gerealiseerd	Te realiseren	Te realiseren
I. UITGAVEN	0	17.462	0	0	0	0
A. Investerings in financiële vaste activa	0	0	0	0	0	0
1. Extern verzelfstandigde agentschappen	0	0	0	0	0	0
2. Intergemeentelijke samenwerkingsverbanden en soortgelijke entiteiten	0	0	0	0	0	0
3. OCMW-verenigingen	0	0	0	0	0	0
4. Andere financiële vaste activa	0	0	0	0	0	0
B. Investerings in materiële vaste activa	0	17.462	0	0	0	0
1. Gemeenschapsgoederen en bedrijfsmatige materiële vaste activa	0	17.462	0	0	0	0
a. Terreinen en gebouwen	0	0	0	0	0	0
b. Wegen en andere infrastructuur	0	17.462	0	0	0	0
c. Roerende goederen	0	0	0	0	0	0
d. Leasing en soortgelijke rechten	0	0	0	0	0	0
e. Erfgoed	0	0	0	0	0	0
2. Andere materiële vaste activa	0	0	0	0	0	0
a. Onroerende goederen	0	0	0	0	0	0
b. Roerende goederen	0	0	0	0	0	0
C. Investerings in immateriële vaste activa	0	0	0	0	0	0
D. Toegestane investeringssubsidies	0	0	0	0	0	0
II. ONTVANGSTEN	0	0	0	0	0	0
A. Verkoop van financiële vaste activa	0	0	0	0	0	0
1. Extern verzelfstandigde agentschappen	0	0	0	0	0	0
2. Intergemeentelijke samenwerkingsverbanden en soortgelijke entiteiten	0	0	0	0	0	0
3. OCMW-verenigingen	0	0	0	0	0	0
4. Andere financiële vaste activa	0	0	0	0	0	0
B. Verkoop van materiële vaste activa	0	0	0	0	0	0
1. Gemeenschapsgoederen en bedrijfsmatige materiële vaste activa	0	0	0	0	0	0
a. Terreinen en gebouwen	0	0	0	0	0	0
b. Wegen en andere infrastructuur	0	0	0	0	0	0
c. Roerende goederen	0	0	0	0	0	0
d. Leasing en soortgelijke rechten	0	0	0	0	0	0
e. Erfgoed	0	0	0	0	0	0
2. Andere materiële vaste activa	0	0	0	0	0	0
a. Onroerende goederen	0	0	0	0	0	0
b. Roerende goederen	0	0	0	0	0	0
C. Verkoop van immateriële vaste activa	0	0	0	0	0	0
D. Investeringssubsidies en -schenkingen	0	0	0	0	0	0

PRIO RUPMBL: RUP woonuitbreiding Molenbeersel
ACT-1.02: Woonuitbreiding Molenbeersel

	Reeds gerealiseerd		Nog te realiseren*			Totaal
	Voor MJP	In MJP	Voor MJP	In MJP	Na MJP	
I. UITGAVEN	430.069	0	0	720.000	0	1.150.069
A. Investerings in financiële vaste activa	0	0	0	0	0	0
1. Extern verzelfstandigde agentschappen	0	0	0	0	0	0
2. Intergemeentelijke samenwerkingsverbanden en soortgelijke entiteiten	0	0	0	0	0	0
3. OCMW-verenigingen	0	0	0	0	0	0
4. Andere financiële vaste activa	0	0	0	0	0	0
B. Investerings in materiële vaste activa	430.069	0	0	720.000	0	1.150.069
1. Gemeenschapsgoederen en bedrijfsmatige materiële vaste activa	430.069	0	0	720.000	0	1.150.069
a. Terreinen en gebouwen	0	0	0	0	0	0
b. Wegen en andere infrastructuur	430.069	0	0	720.000	0	1.150.069
c. Roerende goederen	0	0	0	0	0	0
d. Leasing en soortgelijke rechten	0	0	0	0	0	0
e. Erfgoed	0	0	0	0	0	0
2. Andere materiële vaste activa	0	0	0	0	0	0
a. Onroerende goederen	0	0	0	0	0	0
b. Roerende goederen	0	0	0	0	0	0
C. Investerings in immateriële vaste activa	0	0	0	0	0	0
D. Toegestane investeringssubsidies	0	0	0	0	0	0
II. ONTVANGSTEN	0	1.090.170	0	0	0	1.090.170
A. Verkoop van financiële vaste activa	0	0	0	0	0	0
1. Extern verzelfstandigde agentschappen	0	0	0	0	0	0
2. Intergemeentelijke samenwerkingsverbanden en soortgelijke entiteiten	0	0	0	0	0	0
3. OCMW-verenigingen	0	0	0	0	0	0
4. Andere financiële vaste activa	0	0	0	0	0	0
B. Verkoop van materiële vaste activa	0	1.090.170	0	0	0	1.090.170
1. Gemeenschapsgoederen en bedrijfsmatige materiële vaste activa	0	1.090.170	0	0	0	1.090.170
a. Terreinen en gebouwen	0	587.970	0	0	0	587.970
b. Wegen en andere infrastructuur	0	502.200	0	0	0	502.200
c. Roerende goederen	0	0	0	0	0	0
d. Leasing en soortgelijke rechten	0	0	0	0	0	0
e. Erfgoed	0	0	0	0	0	0
2. Andere materiële vaste activa	0	0	0	0	0	0
a. Onroerende goederen	0	0	0	0	0	0
b. Roerende goederen	0	0	0	0	0	0
C. Verkoop van immateriële vaste activa	0	0	0	0	0	0
D. Investeringssubsidies en -schenkingen	0	0	0	0	0	0

PRIO RUPMBL: RUP woonuitbreiding Molenbeersel
ACT-1.02: Woonuitbreiding Molenbeersel

Jaarlijkse transacties

	2020	2021	2022	2023	2024	2025
	Gerealiseerd	Gerealiseerd	Gerealiseerd	Gerealiseerd	Te realiseren	Te realiseren
I. UITGAVEN	0	0	0	0	720.000	0
A. Investerings in financiële vaste activa	0	0	0	0	0	0
1. Extern verzelfstandigde agentschappen	0	0	0	0	0	0
2. Intergemeentelijke samenwerkingsverbanden en soortgelijke entiteiten	0	0	0	0	0	0
3. OCMW-verenigingen	0	0	0	0	0	0
4. Andere financiële vaste activa	0	0	0	0	0	0
B. Investerings in materiële vaste activa	0	0	0	0	720.000	0
1. Gemeenschapsgoederen en bedrijfsmatige materiële vaste activa	0	0	0	0	720.000	0
a. Terreinen en gebouwen	0	0	0	0	0	0
b. Wegen en andere infrastructuur	0	0	0	0	720.000	0
c. Roerende goederen	0	0	0	0	0	0
d. Leasing en soortgelijke rechten	0	0	0	0	0	0
e. Erfgoed	0	0	0	0	0	0
2. Andere materiële vaste activa	0	0	0	0	0	0
a. Onroerende goederen	0	0	0	0	0	0
b. Roerende goederen	0	0	0	0	0	0
C. Investerings in immateriële vaste activa	0	0	0	0	0	0
D. Toegestane investeringssubsidies	0	0	0	0	0	0
II. ONTVANGSTEN	181.890	248.040	254.160	406.080	0	0
A. Verkoop van financiële vaste activa	0	0	0	0	0	0
1. Extern verzelfstandigde agentschappen	0	0	0	0	0	0
2. Intergemeentelijke samenwerkingsverbanden en soortgelijke entiteiten	0	0	0	0	0	0
3. OCMW-verenigingen	0	0	0	0	0	0
4. Andere financiële vaste activa	0	0	0	0	0	0
B. Verkoop van materiële vaste activa	181.890	248.040	254.160	406.080	0	0
1. Gemeenschapsgoederen en bedrijfsmatige materiële vaste activa	181.890	248.040	254.160	406.080	0	0
a. Terreinen en gebouwen	181.890	0	0	406.080	0	0
b. Wegen en andere infrastructuur	0	248.040	254.160	0	0	0
c. Roerende goederen	0	0	0	0	0	0
d. Leasing en soortgelijke rechten	0	0	0	0	0	0
e. Erfgoed	0	0	0	0	0	0
2. Andere materiële vaste activa	0	0	0	0	0	0
a. Onroerende goederen	0	0	0	0	0	0
b. Roerende goederen	0	0	0	0	0	0
C. Verkoop van immateriële vaste activa	0	0	0	0	0	0
D. Investeringssubsidies en -schenkingen	0	0	0	0	0	0

PRIO VVKIN: Verkeersveilige schoolomgeving Kinrooi (module 10)

ACT-2.02: Verkeersveilige schoolomgeving Kinrooi

	Reeds gerealiseerd		Nog te realiseren*			Totaal
	Voor MJP	In MJP	Voor MJP	In MJP	Na MJP	
I. UITGAVEN	34.869	1.020.997	0	2.234	0	1.058.100
A. Investerings in financiële vaste activa	0	0	0	0	0	0
1. Extern verzelfstandigde agentschappen	0	0	0	0	0	0
2. Intergemeentelijke samenwerkingsverbanden en soortgelijke entiteiten	0	0	0	0	0	0
3. OCMW-verenigingen	0	0	0	0	0	0
4. Andere financiële vaste activa	0	0	0	0	0	0
B. Investerings in materiële vaste activa	34.869	1.020.997	0	2.234	0	1.058.100
1. Gemeenschapsgoederen en bedrijfsmatige materiële vaste activa	34.869	1.020.997	0	2.234	0	1.058.100
a. Terreinen en gebouwen	0	5.100	0	0	0	5.100
b. Wegen en andere infrastructuur	34.869	1.015.897	0	2.234	0	1.053.000
c. Roerende goederen	0	0	0	0	0	0
d. Leasing en soortgelijke rechten	0	0	0	0	0	0
e. Erfgoed	0	0	0	0	0	0
2. Andere materiële vaste activa	0	0	0	0	0	0
a. Onroerende goederen	0	0	0	0	0	0
b. Roerende goederen	0	0	0	0	0	0
C. Investerings in immateriële vaste activa	0	0	0	0	0	0
D. Toegestane investeringssubsidies	0	0	0	0	0	0
II. ONTVANGSTEN	0	-223.036	0	136.000	0	-87.036
A. Verkoop van financiële vaste activa	0	0	0	0	0	0
1. Extern verzelfstandigde agentschappen	0	0	0	0	0	0
2. Intergemeentelijke samenwerkingsverbanden en soortgelijke entiteiten	0	0	0	0	0	0
3. OCMW-verenigingen	0	0	0	0	0	0
4. Andere financiële vaste activa	0	0	0	0	0	0
B. Verkoop van materiële vaste activa	0	47.000	0	136.000	0	183.000
1. Gemeenschapsgoederen en bedrijfsmatige materiële vaste activa	0	47.000	0	136.000	0	183.000
a. Terreinen en gebouwen	0	47.000	0	0	0	47.000
b. Wegen en andere infrastructuur	0	0	0	136.000	0	136.000
c. Roerende goederen	0	0	0	0	0	0
d. Leasing en soortgelijke rechten	0	0	0	0	0	0
e. Erfgoed	0	0	0	0	0	0
2. Andere materiële vaste activa	0	0	0	0	0	0
a. Onroerende goederen	0	0	0	0	0	0
b. Roerende goederen	0	0	0	0	0	0
C. Verkoop van immateriële vaste activa	0	0	0	0	0	0
D. Investeringssubsidies en -schenkingen	0	-270.036	0	0	0	-270.036

PRIO VVKIN: Verkeersveilige schoolomgeving Kinrooi (module 10)

ACT-2.02: Verkeersveilige schoolomgeving Kinrooi

Jaarlijkse transacties

	2020	2021	2022	2023	2024	2025
	Gerealiseerd	Gerealiseerd	Gerealiseerd	Gerealiseerd	Te realiseren	Te realiseren
I. UITGAVEN	2.376	0	601.764	416.858	2.234	0
A. Investerings in financiële vaste activa	0	0	0	0	0	0
1. Extern verzelfstandigde agentschappen	0	0	0	0	0	0
2. Intergemeentelijke samenwerkingsverbanden en soortgelijke entiteiten	0	0	0	0	0	0
3. OCMW-verenigingen	0	0	0	0	0	0
4. Andere financiële vaste activa	0	0	0	0	0	0
B. Investerings in materiële vaste activa	2.376	0	601.764	416.858	2.234	0
1. Gemeenschapsgoederen en bedrijfsmatige materiële vaste activa	2.376	0	601.764	416.858	2.234	0
a. Terreinen en gebouwen	0	0	0	5.100	0	0
b. Wegen en andere infrastructuur	2.376	0	601.764	411.758	2.234	0
c. Roerende goederen	0	0	0	0	0	0
d. Leasing en soortgelijke rechten	0	0	0	0	0	0
e. Erfgoed	0	0	0	0	0	0
2. Andere materiële vaste activa	0	0	0	0	0	0
a. Onroerende goederen	0	0	0	0	0	0
b. Roerende goederen	0	0	0	0	0	0
C. Investerings in immateriële vaste activa	0	0	0	0	0	0
D. Toegestane investeringssubsidies	0	0	0	0	0	0
II. ONTVANGSTEN	-270.036	47.000	0	0	136.000	0
A. Verkoop van financiële vaste activa	0	0	0	0	0	0
1. Extern verzelfstandigde agentschappen	0	0	0	0	0	0
2. Intergemeentelijke samenwerkingsverbanden en soortgelijke entiteiten	0	0	0	0	0	0
3. OCMW-verenigingen	0	0	0	0	0	0
4. Andere financiële vaste activa	0	0	0	0	0	0
B. Verkoop van materiële vaste activa	0	47.000	0	0	136.000	0
1. Gemeenschapsgoederen en bedrijfsmatige materiële vaste activa	0	47.000	0	0	136.000	0
a. Terreinen en gebouwen	0	47.000	0	0	0	0
b. Wegen en andere infrastructuur	0	0	0	0	136.000	0
c. Roerende goederen	0	0	0	0	0	0
d. Leasing en soortgelijke rechten	0	0	0	0	0	0
e. Erfgoed	0	0	0	0	0	0
2. Andere materiële vaste activa	0	0	0	0	0	0
a. Onroerende goederen	0	0	0	0	0	0
b. Roerende goederen	0	0	0	0	0	0
C. Verkoop van immateriële vaste activa	0	0	0	0	0	0
D. Investeringssubsidies en -schenkingen	-270.036	0	0	0	0	0

PRIO VVMBL: Verkeersveilige schoolomgeving Molenbeersel
ACT-2.01: Verkeersveilige schoolomgeving Molenbeersel

	Reeds gerealiseerd		Nog te realiseren*			Totaal
	Voor MJP	In MJP	Voor MJP	In MJP	Na MJP	
I. UITGAVEN	213.098	409.686	0	0	0	622.784
A. Investerings in financiële vaste activa	0	0	0	0	0	0
1. Extern verzelfstandigde agentschappen	0	0	0	0	0	0
2. Intergemeentelijke samenwerkingsverbanden en soortgelijke entiteiten	0	0	0	0	0	0
3. OCMW-verenigingen	0	0	0	0	0	0
4. Andere financiële vaste activa	0	0	0	0	0	0
B. Investerings in materiële vaste activa	213.098	409.686	0	0	0	622.784
1. Gemeenschapsgoederen en bedrijfsmatige materiële vaste activa	213.098	409.686	0	0	0	622.784
a. Terreinen en gebouwen	0	0	0	0	0	0
b. Wegen en andere infrastructuur	213.098	409.686	0	0	0	622.784
c. Roerende goederen	0	0	0	0	0	0
d. Leasing en soortgelijke rechten	0	0	0	0	0	0
e. Erfgoed	0	0	0	0	0	0
2. Andere materiële vaste activa	0	0	0	0	0	0
a. Onroerende goederen	0	0	0	0	0	0
b. Roerende goederen	0	0	0	0	0	0
C. Investerings in immateriële vaste activa	0	0	0	0	0	0
D. Toegestane investeringssubsidies	0	0	0	0	0	0
II. ONTVANGSTEN	613.680	0	0	0	0	613.680
A. Verkoop van financiële vaste activa	0	0	0	0	0	0
1. Extern verzelfstandigde agentschappen	0	0	0	0	0	0
2. Intergemeentelijke samenwerkingsverbanden en soortgelijke entiteiten	0	0	0	0	0	0
3. OCMW-verenigingen	0	0	0	0	0	0
4. Andere financiële vaste activa	0	0	0	0	0	0
B. Verkoop van materiële vaste activa	613.680	0	0	0	0	613.680
1. Gemeenschapsgoederen en bedrijfsmatige materiële vaste activa	613.680	0	0	0	0	613.680
a. Terreinen en gebouwen	0	0	0	0	0	0
b. Wegen en andere infrastructuur	613.680	0	0	0	0	613.680
c. Roerende goederen	0	0	0	0	0	0
d. Leasing en soortgelijke rechten	0	0	0	0	0	0
e. Erfgoed	0	0	0	0	0	0
2. Andere materiële vaste activa	0	0	0	0	0	0
a. Onroerende goederen	0	0	0	0	0	0
b. Roerende goederen	0	0	0	0	0	0
C. Verkoop van immateriële vaste activa	0	0	0	0	0	0
D. Investeringssubsidies en -schenkingen	0	0	0	0	0	0

PRIO VVMBL: Verkeersveilige schoolomgeving Molenbeersel
ACT-2.01: Verkeersveilige schoolomgeving Molenbeersel

Jaarlijkse transacties

	2020	2021	2022	2023	2024	2025
	Gerealiseerd	Gerealiseerd	Gerealiseerd	Gerealiseerd	Te realiseren	Te realiseren
I. UITGAVEN	237.936	170.974	0	776	0	0
A. Investerings in financiële vaste activa	0	0	0	0	0	0
1. Extern verzelfstandigde agentschappen	0	0	0	0	0	0
2. Intergemeentelijke samenwerkingsverbanden en soortgelijke entiteiten	0	0	0	0	0	0
3. OCMW-verenigingen	0	0	0	0	0	0
4. Andere financiële vaste activa	0	0	0	0	0	0
B. Investerings in materiële vaste activa	237.936	170.974	0	776	0	0
1. Gemeenschapsgoederen en bedrijfsmatige materiële vaste activa	237.936	170.974	0	776	0	0
a. Terreinen en gebouwen	0	0	0	0	0	0
b. Wegen en andere infrastructuur	237.936	170.974	0	776	0	0
c. Roerende goederen	0	0	0	0	0	0
d. Leasing en soortgelijke rechten	0	0	0	0	0	0
e. Erfgoed	0	0	0	0	0	0
2. Andere materiële vaste activa	0	0	0	0	0	0
a. Onroerende goederen	0	0	0	0	0	0
b. Roerende goederen	0	0	0	0	0	0
C. Investerings in immateriële vaste activa	0	0	0	0	0	0
D. Toegestane investeringssubsidies	0	0	0	0	0	0
II. ONTVANGSTEN	0	0	0	0	0	0
A. Verkoop van financiële vaste activa	0	0	0	0	0	0
1. Extern verzelfstandigde agentschappen	0	0	0	0	0	0
2. Intergemeentelijke samenwerkingsverbanden en soortgelijke entiteiten	0	0	0	0	0	0
3. OCMW-verenigingen	0	0	0	0	0	0
4. Andere financiële vaste activa	0	0	0	0	0	0
B. Verkoop van materiële vaste activa	0	0	0	0	0	0
1. Gemeenschapsgoederen en bedrijfsmatige materiële vaste activa	0	0	0	0	0	0
a. Terreinen en gebouwen	0	0	0	0	0	0
b. Wegen en andere infrastructuur	0	0	0	0	0	0
c. Roerende goederen	0	0	0	0	0	0
d. Leasing en soortgelijke rechten	0	0	0	0	0	0
e. Erfgoed	0	0	0	0	0	0
2. Andere materiële vaste activa	0	0	0	0	0	0
a. Onroerende goederen	0	0	0	0	0	0
b. Roerende goederen	0	0	0	0	0	0
C. Verkoop van immateriële vaste activa	0	0	0	0	0	0
D. Investeringssubsidies en -schenkingen	0	0	0	0	0	0

Andere gebruikte dossiers op dit rapport:

Nog te realiseren in MJP:

MJP_HERZIENING_OVERDRACHT_2024 2024: Budg. 62561

() Het cijfer in de kolom 'Nog te realiseren in MJP' omvat de cijfers van alle jaren in het dossier.*

Reeds gerealiseerd in MJP:

JR_ORIGINEEL_2020 2020: Budg. 534622 Alg. 45488

JR_ORIGINEEL_2021 2021: Budg. 600058 Alg. 46931

JR_ORIGINEEL_2022 2022: Budg. 707273 Alg. 49438

JR_ORIGINEEL_2023 2023: Budg. 844117 Alg. 64839

Financiële schulden op 31 december	2020	2021	2022	2023	2024	2025
A. Financiële schulden op lange termijn	17.880.453	17.374.483	18.260.427	17.274.703	16.279.195	15.291.661
1. Financiële schulden op 1 januari	19.039.021	17.880.453	17.374.483	18.260.427	17.274.703	16.279.195
2. Nieuwe leningen	0	815.420	2.296.455	185.300	223.292	223.292
3. Aflossingen	0	0	0	0	0	0
4. Overboekingen	-1.158.568	-1.321.390	-1.410.511	-1.171.025	-1.218.799	-1.210.826
5. Andere mutaties	0	0	0	0	0	0
B. Financiële schulden op lange termijn die binnen het jaar vervallen	1.158.568	1.257.208	1.405.231	1.175.665	1.208.329	1.200.356
1. Financiële schulden op 1 januari	1.131.389	1.158.568	1.257.208	1.405.231	1.175.665	1.208.329
2. Aflossingen	-1.131.389	-1.222.750	-1.262.487	-1.400.591	-1.186.135	-1.218.799
3. Overboekingen	1.158.568	1.321.390	1.410.511	1.171.025	1.218.799	1.210.826
4. Andere mutaties	0	0	0	0	0	0
C. Financiële schulden op korte termijn	376.240	139.622	0	0	0	0
Totaal financiële schulden	19.415.261	18.771.313	19.665.659	18.450.368	17.487.525	16.492.017

Andere gebruikte dossiers op dit rapport:

Meerjarenplan:

MJP_HERZIENING_OVERDRACHT_2024 2024: Budg. 62561

Jaarrekeningen:

JR_ORIGINEEL_2020 2020: Budg. 534622 Alg. 45488

JR_ORIGINEEL_2021 2021: Budg. 600058 Alg. 46931

JR_ORIGINEEL_2022 2022: Budg. 707273 Alg. 49438

JR_ORIGINEEL_2023 2023: Budg. 844117 Alg. 64839

Toelichting van de beleidsrapporten

Financiële risico's

1. Financiële risico's inzake schuldbeheer:

Alle leningen die reeds bij de financiële instellingen zijn aangegaan houden geen financiële risico's in aangezien deze allemaal werden opgenomen met een vaste rentevoet gedurende de integrale looptijd van de leningen. Deze bestaande leningen hebben een klassiek patroon van aflossingen.

De lease 'Licht als Dienst' bij Fluvius ikv de verledning in de gemeente is jaarlijks een onzekere factor en is steeds afhankelijk van de werkelijke investeringen die door Fluvius worden uitgevoerd. Hieraan gekoppeld zijn dan ook de afschrijvingen in deze MVA.

2. Risico's inzake de evolutie van de exploitatieontvangsten en uitgaven:

In 2023 zien we het omgekeerde financiële effect van de energieprijzen tov 2022. Aangezien we ons gebaseerd hebben op de hoge energieprijzen van 2022 voor de opmaak van de budgetcijfers 2023, zijn er hier overschotten ontstaan. De energieprijzen blijven een risicovolle factor en zijn sterk afhankelijk van de economische situatie.

Afhankelijk van de economische situatie komen er meer of minder steunaanvragen en toekenningen bij de sociale dienst. Dit is een factor die moeilijk in te schatten valt.

Debiteurenbeheer bij de terugvorderbare steun moet nauwgezet opgevolgd worden want deze vorderingen zijn dikwijls moeilijk te innen. Ook voor de GAS5 boetes inzake trajectcontrole die in 2023 werd ingevoerd is een goed debiteurenbeheer uitermate belangrijk. Het innen van buitenlandse vorderingen na financiële escalatie impliceert risico's tot onmogelijke invordering.

3. Verplichte bijdragen aan aangesloten erediensten, politiezone, hulpverleningszone. De uiteindelijk opgevraagde bijdragen liggen in de lijn van de prognoses.

De GAS5 boetes nav de ingevoerde trajectcontrole is een onzekere factor. Een oorspronkelijke raming van de ontvangsten op basis van de vaststellingen die in de eerste weken gebeurden kunnen een vertekend beeld geven.

Er werd €410.000 gebudgetteerd en de totale vordering voor 2023 bedraagt €370.000.

4. Borgstellingen CVBA Marec en intercommunaal zwembad impliceren het risico van vordering tot betaling.

5. Risico's inzake de inning van belastingen:

De ontvangsten uit de opcentiemen op de onroerende voorheffing en de aanvullende personenbelasting liggen meestal in de lijn van de prognoses die we ontvangen bij de opmaak van de meerjarenplanning.

De meeste eigen gemeentebelastingen liggen in de lijn van de budgetten. Voor de ontgrinding hebben we €40.000 minder ontvangen dan we in het budget hadden opgenomen.

De belasting op masten en pylonen blijft een risico inhouden aangezien de grootste speler systematisch bezwaar indient bij de gemeenten die deze belasting invorderen.

6. Risico's inzake geplande verkopen van onroerende goederen:


De verkopen van onroerende goederen (gronden, gebouwen,..) zijn dikwijls afhankelijk van diverse externe factoren (bezwaren, onderhandelingen, notariële documenten...) dewelke risico's inhouden voor het al dan niet kunnen verkopen van deze onroerende eigendommen in het lopende budgetjaar.

Het niet kunnen realiseren van deze verkopen kan tot liquiditeitsproblemen leiden als alle investeringsuitgaven van dat jaar effectief gerealiseerd en betaald dienen te worden.

Als er investeringsuitgaven waren voorzien die niet tot uitvoering zijn gekomen (oa. renovatie van de assistentiewoningen, renovatie van de Mottetoren,...), heeft dit in 2023 nog niet geleid tot een liquiditeitsprobleem. Voor de toekomstige jaren is het wel belangrijk dat deze dossiers zeer kort opgevolgd worden en tot uitvoering komen. Zoniet, riskeren we investeringsuitgaven te doen waar we nog niet over de financiële middelen beschikken.



Kinrooi
Opwindend. Rustig.



OCMW KINROOI

Toelichting van de beleidsrapporten

Verwijzing naar de plaats waar de documentatie beschikbaar is

<https://www.kinrooi.be/jaarrekening-2023-OCMW>

<https://www.kinrooi.be/jaarrekening-2023-gemeente>

Schema T5: De toelichting bij de balans

Gemeentebestuur Kinrooi
Breeërsteenweg (Kin) 146 - 3640 Kinrooi
Ondernemingsnr.: 0207.472.904

OCMW
Breeërsteenweg 146 - 3640 Kinrooi
Ondernemingsnr.: 0212.188.191

Filters

Boekjaar: 2023

Budgettaire entiteiten: GEMEENTE, OCMW

1. Mutatiestaat van de vaste activa

	Boekwaarde op 1/1	Aankopen	Verkopen	Overboeking	Herwaardering	Afschrijving en waardeverminderingen	Andere mutaties	Boekwaarde op 31/12
B. Financiële vaste activa	€ 23.104.407,17	€ 25,00	€ 82.710,00	€ 36.760,00	€ 0,00	€ 0,00	€ 0,00	€ 23.058.482,17
1. Extern verzelfstandigde agentschappen	€ 7.351.043,47	€ 0,00	€ 0,00	€ 0,00	€ 0,00	€ 0,00	€ 0,00	€ 7.351.043,47
2. Intergemeentelijke samenwerkingsverbanden en soortgelijke entiteiten	€ 13.482.732,55	€ 25,00	€ 0,00	€ 0,00	€ 0,00	€ 0,00	€ 0,00	€ 13.482.757,55
3. OCMW-verenigingen	€ 0,00	€ 0,00	€ 0,00	€ 0,00	€ 0,00	€ 0,00	€ 0,00	€ 0,00
4. Andere financiële vaste activa	€ 2.270.631,15	€ 0,00	€ 82.710,00	€ 36.760,00	€ 0,00	€ 0,00	€ 0,00	€ 2.224.681,15
C. Materiële vaste activa	€ 46.459.353,39	€ 2.525.214,57	€ 1.413.122,00	€ 1.310.873,56		€ 2.313.968,95	€ 0,00	€ 46.568.350,57
1. Gemeenschapsgoederen	€ 30.778.664,37	€ 2.389.247,21	€ 1.142.165,00	€ 1.039.916,56		€ 1.698.125,76	€ 0,00	€ 31.367.537,38
a. Terreinen en gebouwen	€ 17.642.983,87	€ 1.201.553,87	€ 1.142.165,00	€ 1.039.916,56		€ 651.641,77	€ 0,00	€ 18.090.647,53
b. Wegen en andere infrastructuur	€ 11.781.091,07	€ 791.776,80	€ 0,00	€ 0,00		€ 635.933,95	€ 0,00	€ 11.936.933,92
c. Installaties, machines en uitrusting	€ 251.113,20	€ 113.558,02	€ 0,00	€ 0,00		€ 105.716,06	€ 0,00	€ 258.955,16
d. Meubilair, kantooruitrusting en rollend materieel	€ 193.145,02	€ 97.058,03	€ 0,00	€ 0,00		€ 170.881,95	€ 0,00	€ 119.321,10
e. Leasing en soortgelijke rechten	€ 910.331,21	€ 185.300,49	€ 0,00	€ 0,00		€ 133.952,03	€ 0,00	€ 961.679,67
f. Erfgoed	€ 0,00	€ 0,00	€ 0,00	€ 0,00		€ 0,00	€ 0,00	€ 0,00
2. Bedrijfsmatige materiële vaste activa	€ 11.398.655,35	€ 135.967,36	€ 0,00	€ 0,00		€ 614.679,06	€ 0,00	€ 10.919.943,65
a. Terreinen en gebouwen	€ 10.855.099,68	€ 61.040,96	€ 0,00	€ 0,00		€ 470.099,07	€ 0,00	€ 10.446.041,57
b. Installaties, machines en uitrusting	€ 31.793,81	€ 22.760,15	€ 0,00	€ 0,00		€ 28.815,94	€ 0,00	€ 25.738,02
c. Meubilair, kantooruitrusting en rollend materieel	€ 511.761,86	€ 52.166,25	€ 0,00	€ 0,00		€ 115.764,05	€ 0,00	€ 448.164,06
d. Leasing en soortgelijke rechten	€ 0,00	€ 0,00	€ 0,00	€ 0,00		€ 0,00	€ 0,00	€ 0,00
3. Andere materiële vaste activa	€ 4.282.033,67	€ 0,00	€ 270.957,00	€ 270.957,00	€ 0,00	€ 1.164,13	€ 0,00	€ 4.280.869,54
a. Terreinen en gebouwen	€ 4.280.869,54	€ 0,00	€ 270.957,00	€ 270.957,00	€ 0,00	€ 0,00	€ 0,00	€ 4.280.869,54
b. Roerende goederen	€ 1.164,13	€ 0,00	€ 0,00	€ 0,00	€ 0,00	€ 1.164,13	€ 0,00	€ 0,00
D. Immateriële vaste activa	€ 121.919,26	€ 0,00	€ 0,00	€ 0,00		€ 6.999,35	€ 0,00	€ 114.919,91

2. De mutatiestaat van het nettoactief

A. Kapitaalsubsidies en schenkingen	Boekwaarde op 1/1	Toevoeging	Verrekening	Andere mutaties	Boekwaarde op 31/12
Gemeente	€ 9.568.227,22	€ 256.805,55	€ 285.101,57	€ 0,00	€ 9.539.931,20
OCMW	€ 7.393.806,65	€ 0,00	€ 124.604,91	€ 0,00	€ 7.269.201,74
Totaal	€ 16.962.033,87	€ 256.805,55	€ 409.706,48	€ 0,00	€ 16.809.132,94
B. Gecumuleerd overschot of tekort	Boekwaarde op 1/1	Overschot of tekort van het boekjaar	Tussenkost gemeente aan OCMW	Andere mutaties	Boekwaarde op 31/12
Gemeente	€ 8.783.280,88	€ 3.846.418,37	€ 0,00	€ 0,00	€ 12.629.699,25
OCMW	€ -4.328.298,00	€ -1.339.275,74	€ 0,00	€ 0,00	€ -5.667.573,74
Totaal	€ 4.454.982,88	€ 2.507.142,63	€ 0,00	€ 0,00	€ 6.962.125,51
C. Herwaarderingsreserves	Boekwaarde op 1/1	Toevoeging	Terugneming	Andere mutaties	Boekwaarde op 31/12
Gemeente	€ 38.624,98	€ 0,00	€ 0,00	€ 0,00	€ 38.624,98
OCMW	€ 0,00	€ 0,00	€ 0,00	€ 0,00	€ 0,00
Totaal	€ 38.624,98	€ 0,00	€ 0,00	€ 0,00	€ 38.624,98
D. Overig nettoactief	Boekwaarde op 1/1	Wijziging kapitaal		Andere mutaties	Boekwaarde op 31/12
Gemeente	€ 28.717.736,52	€ 0,00		€ 0,00	€ 28.717.736,52
OCMW	€ 1.527.278,93	€ 0,00		€ 0,00	€ 1.527.278,93
Totaal	€ 30.245.015,45	€ 0,00		€ 0,00	€ 30.245.015,45
Totaal nettoactief	Boekwaarde op 1/1			Mutatie	Boekwaarde op 31/12
Gemeente	€ 47.107.869,60			€ 3.818.122,35	€ 50.925.991,95
OCMW	€ 4.592.787,58			€ -1.463.880,65	€ 3.128.906,93
Totaal	€ 51.700.657,18			€ 2.354.241,70	€ 54.054.898,88

Toelichting

Waarderingsregels BBC

De waarderingsregels geven de belangrijkste waarderingsprincipes weer die worden toegepast in de boekhouding van het bestuur. Elk vermogensbestanddeel (bezitting of financieringsbron) moet afzonderlijk worden gewaardeerd en in de balans worden opgenomen. De waarderingsregels moeten voldoen aan de eisen van voorzichtigheid, oprechtheid en goede trouw.

De waarderingsregels gaan ervan uit dat het bestuur zijn activiteiten zal voortzetten (principe van going-concern) en zijn van het ene boekjaar op het andere identiek tenzij ze niet langer aanleiding geven tot een waar en getrouw beeld. In dat geval zal het bestuur de waarderingsregels aanpassen. Elk jaar opnieuw worden de waarderingsregels consequent en volledig onafhankelijk van het resultaat van het boekjaar toegepast.

Algemene principes

INVESTERING OF EXPLOITATIE

Er wordt gesproken van een investering indien het de aankoop van goederen en diensten of onderhoud, werken en herstellingen betreft, die van duurzame aard zijn (dus geen verbruiksgoed) en die een (meer-)waarde geven over meerdere jaren.

Het bestuur opteert ervoor om individuele roerende verrichtingen van minder dan € 2.500 € (excl. BTW), die geen deel uitmaken van een ruimer 'project', niet als investering te beschouwen maar op te nemen in het exploitatieresultaat. Van deze regel kan steeds afgeweken worden, afhankelijk van de specifieke situatie.

AANSCHAFFINGSWAARDE

Het bestuur hanteert als algemene regel dat elk actiefbestanddeel gewaardeerd wordt tegen aanschaffingswaarde en neemt voor dat bedrag de bestanddelen op in de balans, onder aftrek van de gecumuleerde afschrijvingen en waardeverminderingen. In sommige gevallen kan het actief ook worden geherwaardeerd.

Met de aanschaffingswaarde wordt bedoeld : de aanschaffingsprijs (aankoopprijs + bijkomende kosten), de ruilwaarde, de vervaardigingsprijs (aanschaffingsprijs grondstoffen,...+ rechtstreekse productiekosten), de schenkingswaarde (marktwaarde van de goederen op het moment van de schenking of datum van het openvallen van de nalatenschap + belastingen en kosten) of de inbrengwaarde.

AFSCHRIJVINGEN

Afschrijvingen drukken de slijtage uit van een actief met een beperkte gebruiksduur. Het afschrijvingsbedrag wordt per financieel boekjaar bepaald (en kan dus per financieel boekjaar verschillen van elkaar) door het verschil tussen de boekhoudkundige waarde en de restwaarde te delen door de resterende gebruiksduur uitgedrukt in jaren.

De restwaarde en de gebruiksduur van het actief worden ten minste aan het einde van elk financieel boekjaar opnieuw geëvalueerd. Hierbij wordt uitgegaan van een 'gelijkmatige' veroudering en wordt dus steeds de lineaire afschrijvingsmethode toegepast. Het bestuur opteert ervoor de initiële afschrijvingsduur voor de diverse categorieën van activa te bepalen zoals opgenomen in deze waarderingsregels (zie tabel).

WAARDEVERMINDERINGEN

Het bestuur boekt waardeverminderingen op de aanschaffingswaarde van actiefbestanddelen om rekening te houden met (al dan niet als definitief aan te merken) ontwaardingen van activa bij de afsluiting van het financiële boekjaar. Waardeverminderingen zijn correcties op de aanschaffingswaarde die niet voortvloeien uit hun waarschijnlijke nuttigheids- of gebruiksduur (bv. naar aanleiding van een schadegeval). Dit houdt in dat waardeverminderingen zowel mogelijk zijn voor activa met een beperkte (gebouwen) als een onbeperkte levensduur (gronden). Als evenwel op het einde van het financiële boekjaar blijkt dat de gebruikswaarde van het actief hoger is dan de boekhoudkundige waarde, dan worden de eventueel reeds geboekte waardeverminderingen teruggenomen ten belope van het verschil.

HERWAARDERINGEN

Sommige activa kunnen worden geherwaardeerd om hun boekwaarde in overeenstemming te brengen met een marktwaarde. Herwaardering is enkel toegestaan voor de financiële vaste activa en overige materiële vaste activa. Bij de herwaardering van een actief wordt de volledige categorie waartoe dat actief behoort geherwaardeerd. De overige materiële vaste activa met beperkte gebruiksduur worden op basis van deze geherwaardeerde waarde afgeschreven.

Afwijkingen en specifieke waarderingsregels

GELDBELEGGINGEN EN LIQUIDE MIDDELEN

Het bestuur waardeert de liquide middelen en de geldbeleggingen met uitzondering van de vastrentende effecten tegen de nominale waarde. De aandelen, niet-vastrentende en vastrentende effecten worden bij verwerving geboekt en gewaardeerd tegen de aanschaffingswaarde.

Op de liquide middelen en geldbeleggingen worden waardeverminderingen toegepast als de realisatiewaarde op de datum van de jaarafsluiting lager is dan de aanschaffingswaarde.

Indien bij realisatie meer- of minderwaarden worden behaald worden deze afzonderlijk gerapporteerd in de staat van opbrengsten en kosten. Geen enkele vorm van herwaardering is toegestaan op de liquide middelen en geldbeleggingen.

VORDERINGEN OP KORTE TERMIJN

Vorderingen op korte termijn worden in de balans opgenomen tegen de nominale waarde.

Vorderingen waarvan de invorderbaarheid twijfelachtig is worden overgeboekt naar een rekening dubieuze debiteuren. Daarenboven worden ook waardeverminderingen geboekt (voor de vorderingen binnen de sociale dienstverlening) in functie van de ouderdom van de vordering, zijnde :

- Ouder dan 1 jaar en jonger dan 2 jaar: 10 %
- Ouder dan 2 jaar en jonger dan 3 jaar: 25 %
- Ouder dan 3 jaar en jonger dan 4 jaar: 50 %
- Ouder dan 4 jaar en jonger dan 5 jaar: 75 %
- Ouder dan 5 jaar: 100%

Op het ogenblik dat een vordering definitief als niet inbaar beschouwd wordt, wordt deze als oninvorderbaar geboekt voor het saldo van de vordering. De vordering wordt dan uit de boekhouding verwijderd. Indien achteraf zou blijken dat er alsnog een gedeelte van de vordering wordt gerecupereerd dan zal dit aanleiding geven tot de boeking van een meerwaarde (742) voor het effectief gestorte bedrag.

VOORRADEN

Er wordt pas gewerkt met voorraden van zodra de voorraad 2,5% van het balanstotaal bedraagt. Onder dit percentage wordt een eventuele voorraad rechtstreeks opgenomen in kosten.

FINANCIËLE VASTE ACTIVA

Deelnemingen worden gewaardeerd tegen verwervingswaarde en vastrentende effecten tegen hun aanschaffingswaarde.

MATERIËLE VASTE ACTIVA

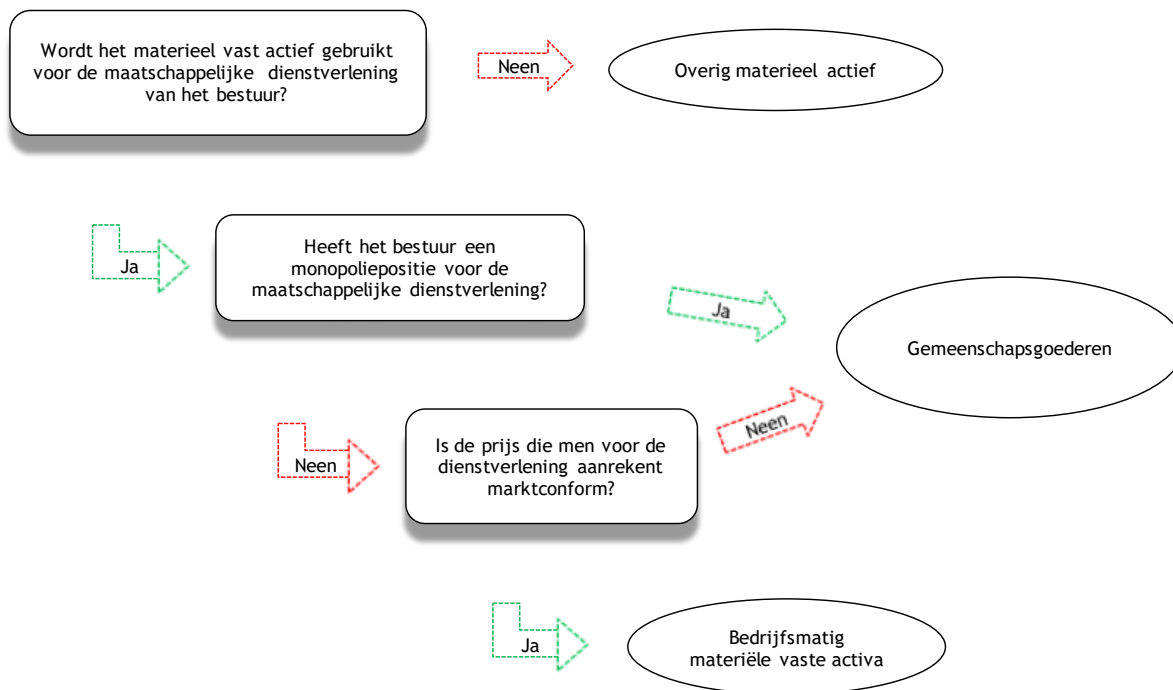
De materiële vaste activa worden onderverdeeld in 3 categorieën : gemeenschapsgoederen, bedrijfsmatige activa en overige activa.

De gemeenschapsgoederen zijn de roerende en onroerende activa die worden aangewend binnen het 'maatschappelijk doel' van de organisatie, los van enige bedrijfseconomische activiteit.

De bedrijfsmatige activa worden aangewend binnen een bedrijfsmatige context, dat betekent waar een bepaald rendement of zekere productiviteit kan worden gekoppeld aan de aangewende activa. De diensten verbonden aan deze activa worden aangeboden aan concurrentiële tarieven, die beogen zoveel als mogelijk de kosten verbonden aan deze diensten te dekken.

De overige activa worden voor geen van vorige doeleinden aangewend, maar worden aangehouden als '(on)roerende reserve'. Deze activa zijn niet nuttig bij het functioneren van het bestuur en kunnen mogelijk in de toekomst worden gerealiseerd ter financiering van andere investeringen.

Onderstaand schema brengt de bepaling van de categorie waartoe een materieel vast actief behoort in kaart :



AW = Aanschaffingswaarde
VVP= Vervaardigingsprijs

Rubriek BBC	Waardering	Grensbedrag Per stuk	Afschrijvings duur
<u>Terreinen</u>			
Terreinen	AW of VVP	Geen	Geen
Inrichting bebouwde terreinen	AW of VVP	2.500 €	15 jaar
<u>Gebouwen</u>			
Gebouwen	AW of VVP	Geen	30 jaar
Onderhoud en uitrusting gebouwen	AW of VVP	2.500 €	10 jaar

Rubriek BBC	Waardering	Grensbedrag Per stuk	Afschrijvings duur
<u>Wegen - waterlopen</u>			
Verharding, voet- en fietspaden	AW of VVP	2.500 €	30 jaar
Onderhoudswerken (o.a. vervangen slijtlaag)	AW of VVP	2.500 €	5 jaar
Overige infrastructuur (straatmeubilair, signalisatie, ...)	AW of VVP	2.500 €	5 jaar
Waterlopen en –bekkens (buitengewoon onderhoud)	AW of VVP	2.500 €	15 jaar
<u>Overige onroerende infrastructuur</u>			
Overige onroerende infrastructuur (straatverlichting, nutsleidingen, ...)	AW of VVP	2.500 €	30 jaar
Buitengewoon onderhoud	AW of VVP	2.500 €	10 jaar
<u>Installaties, machines en uitrusting</u>			
machines en uitrusting	AW of VVP	2.500 €	5 jaar
kantooruitrusting – medisch materiaal	AW of VVP	2.500 €	5 jaar
Informaticamateriaal en audiovisuele apparaten	AW of VVP	2.500 €	3 jaar
<u>Meubilair</u>	AW of VVP	2.500 €	10 jaar
<u>Rollend Materiaal</u>			
Personenwagens	AW of VVP	2.500 €	5 jaar
Vrachtwagens en speciale voertuigen	AW of VVP	2.500 €	5 jaar
<u>Kunstwerken, erfgoed</u>	AW of VVP	geen	5 jaar

IMMATERIËLE VASTE ACTIVA

De immateriële vaste activa (plannen, studies, licenties, octrooien) worden gewaardeerd aan aanschafwaarde.

Rubriek BBC	Waardering	Grensbedrag per stuk	Afschrijvingsduur
<u>Plannen, studies, licenties, octrooien</u>	AW	2.500 €	5 jaar

SCHULDEN


De schulden worden gewaardeerd tegen de nominale waarde.

NETTO-ACTIEF

De investeringsubsidies en schenkingen worden in de erop volgende boekjaren via afboekingen in de staat van opbrengsten en kosten (subrubriek 7530) gespreid om ze in overeenstemming te brengen met de afschrijvingen op het gesubsidieerde actief. In geval van niet-afschrijfbaar activa blijft het oorspronkelijke bedrag van de investeringssubsidie of de schenking behouden in de boekhouding. De voorzieningen voor risico's en kosten worden stelselmatig gevormd.



Kinrooi
Opwindend. Rustig.



OCMW KINROOI

Toelichting van de jaarrekening

Niet in de balans opgenomen rechten en verplichtingen

<u>Omschrijving</u>	<u>Dienstver IR</u>	<u>Debet</u>	<u>Credit</u>
0130700 - Cred. wegens borgstel. vr fin. schuld aangegaan dr Intergem samenwerkingsverband			
2021			
Borgstelling	Belfius MAREC (dienstv.)	0,00	670.000,00
Borgstelling	Belfius IZ Aquadroom Maaseik (dienstv.)	0,00	2.087.400,00
0130900 - Cred. wegens borgstel. vr fin. schuld aangegaan dr besturen van de eredienst			
2021			
Borgstelling	Belfius Kerkfabriek Sint Martinus van Kinrooi (erediens)	0,00	172.000,00
			<hr/>
			2.929.400,00

Toelichting van de jaarrekening

Verklaring van de materiële verschillen

Budgettaire entiteit	Actieplan	Beleidsitem	Algemene rekening	Omschrijving	Uitgavekrediet	Aanrekeningen	Beschikbaar	Verklaring
OCMW	GBB-PERS	0953-00	6203100	Vakantiegeld contractuelen	€ 298.429,00	€ 356.593,26	€ -58.164,26	Vakantiegeld contractuelen woonzorgcentrum komt door uitdiensttredingen
OCMW	GBB-PERS	0900-00	6203200	Eindejaarstoelage contractuelen	€ 27.681,00	€ 77.032,73	€ -49.351,73	Eindejaarstoelagen contractuelen - foutieve boeking weddes contractuelen
Gemeente	GBB-PERS	0680-01	6213000	Werkgeversbijdragen wettelijke verzekeringen - contractuelen	€ 198.478,00	€ 218.175,24	€ -19.697,24	Bezoldigingen contractuelen TD groendienst. Bijkomend personeel
OCMW	GBB-PERS	0953-00	6203000	Bezoldigingen contractuelen	€ 3.688.136,00	€ 3.707.628,19	€ -19.492,19	Bezoldigingen contractuelen woonzorgcentrum
OCMW	GBB-PERS	0904-00	6204000	Bezoldigingen tewerkstellingsprojecten	€ 17.798,00	€ 36.702,37	€ -18.904,37	Er worden meer mensen tewerkgesteld in statuut artikel 60.
OCMW	GBB-PERS	0953-00	6213000	Werkgeversbijdragen wettelijke verzekeringen - contractuelen	€ 1.147.582,00	€ 1.165.968,98	€ -18.386,98	Bezoldigingen contractuelen woonzorgcentrum
OCMW	GBB-PERS	0900-00	6201000	Bezoldigingen vastbenoemd personeel	€ 156.608,00	€ 173.035,93	€ -16.427,93	Weddes statutairen sociale dienst foutief gebudgetteerd
Gemeente	GBB-PERS	0750-00	6203000	Bezoldigingen contractuelen	€ 30.168,00	€ 43.434,02	€ -13.266,02	Monitoren speelpleinwerking niet voorzien
Gemeente	GBB-PERS	0119-00	6203100	Vakantiegeld contractuelen	€ 12.384,00	€ 24.909,78	€ -12.525,78	Meer uitdiensttredingen dan gebudgetteerd
OCMW	GBB-WZC	0953-00	6110000	Elektriciteit	€ 126.000,00	€ 138.341,86	€ -12.341,86	wegens sterke schommelingen in tarief
Gemeente	GBB-PERS	0680-01	6203000	Bezoldigingen contractuelen	€ 651.167,00	€ 662.477,90	€ -11.310,90	Bezoldigingen contractuelen TD groendienst. Bijkomend personeel
OCMW	GBB-SD	0900-00	6480000	Toekenning leefloon	€ 322.000,00	€ 332.464,39	€ -10.464,39	Meer leefloon toegekend in 2023 dan voorzien
Gemeente	GBB-FIN	0119-00	6111000	Gas	€ 56.000,00	€ 45.339,65	€ 10.660,35	Diverse creditnota's van Lampiris ontvangen voor circa €10.000
Gemeente	GBB-TD	0200-00	6001000	Aankoop technisch materiaal	€ 39.000,00	€ 27.582,22	€ 11.417,78	Technisch materiaal voor wegen - overraming van dienst ontvangen
Gemeente	GBB-KINR	0800-01	6111000	Gas	€ 48.500,00	€ 33.822,24	€ 14.677,76	Gas te hoog gebudgetteerd school Ki 54 / 66 gasprijs lag lager in 2023

Gemeente	GBB-GGZ	0610-00	6131001	Erelonen en vergoedingen notarissen, deurwaarders, advocaten	€ 50.000,00	€ 35.280,19	€ 14.719,81	Advocaatkosten dossiers vakantiepark en centrumontwikkeling moeilijk in te schatten
OCMW	GBB-SD	0900-00	6482320	Equivalent leefloon	€ 20.000,00	€ 5.161,07	€ 14.838,93	Minder equivalent leefloon moeten uitkeren dan gebudgetteerd was
OCMW	GBB-PERS	0953-00	6231004	Maaltijdcheques	€ 100.496,00	€ 85.537,07	€ 14.958,93	
Gemeente	GBB-TD	0119-00	6103001	Benodigheden voor gebouwen	€ 41.500,00	€ 25.661,38	€ 15.838,62	Geen correcte inschatting ontvangen voor deze budgetpost!
Gemeente	GBB-BKO	0945-00	6150005	Vervoer	€ 152.500,00	€ 134.815,90	€ 17.684,10	Vervoer kinderen kinderopvang, is afhankelijk het aantal kinderen en moeilijk vooraf in te schatten
OCMW	GBB-ICT	0953-00	6142999	Overige informaticakosten	€ 39.000,00	€ 18.874,86	€ 20.125,14	
OCMW	GBB-ICT	0119-00	6142001	Aankoop klein hard- en softwaremateriaal	€ 23.000,00	€ 1.148,18	€ 21.851,82	Raming ICT voor het OCMW - sommige aankopen bij gezamenlijk gemeentelijk budget gedaan
Gemeente	GBB-FIN	0119-00	6110000	Elektriciteit	€ 220.000,00	€ 188.080,49	€ 31.919,51	In 2023 lagen de tarieven ruim lager dan 2022 waar de piek op augustus 2022 lag (2022 €350.000)
Gemeente	GBB-KINR	0800-01	6150001	Aankoop klein materieel	€ 79.685,00	€ 47.309,54	€ 32.375,46	Klein materieel school Kinrooi - dit is werkingsbudget dat ze federaal ontvangen en integraal verdeeld moet worden
OCMW	GBB-WZC	0953-00	6111000	Gas	€ 10.000,00	€ -53.869,13	€ 63.869,13	Creditnota van gasleverancier ontvangen
Gemeente	GBB-FIN	0300-00	6492000	Toegestane werkingssubsidies aan bedrijven	€ 781.653,80	€ 680.972,05	€ 100.681,75	Limburg.net werkingstoelage 2023: saldo 2022 was €44.000 minder dan oorspronkelijk gevraagd. Werkingskosten 2023 is ook €45.000 minder dan geraamd.
Gemeente	GBB-FIN	0190-00	6219000	Responsabiliseringsbijdrage ter financiering van de pensioenen	€ 70.810,00	€ -32.239,08	€ 103.049,08	Cijfer is raming, doordat voldoende ruim gespaard werd geen respo verschuldigd
OCMW	GBB-FIN	0190-00	6219000	Responsabiliseringsbijdrage ter financiering van de pensioenen	€ 105.735,00	€ -24.135,00	€ 129.870,00	Cijfer is raming, doordat voldoende ruim gespaard werd geen respo verschuldigd

Toelichting van de jaarrekening

Verklaring van de materiële verschillen

Actie	Releidsite	Algemene rekening	Algemene rekening omschrijving	Ontvangstkrediet	Vorderingen	Verschil	Verklaring
GBB-WZC	0953-00	7405901	Subsidie derde luik (bovennormpersoneel)	€ 165.300,00	€ 26.254,18	€ -139.045,82	Minder ontvangen dan voorzien
GBB-FIN	0010-00	7400000	Gemeentefonds	€ 3.719.727,00	€ 3.652.476,37	€ -67.250,63	Raming gemeentefonds hoger dan uiteindelijke ontvangst
GBB-FIN	0480-00	7392000	Gemeentelijke administratieve sanctie GAS5 Camera's	€ 170.000,00	€ 104.956,00	€ -65.044,00	Raming ontvangsten GAS5 financiële escalatie was te hoog
GBB-SD	0903-01	7482340	Recuperatie leefloon vluchteling Oekraïne verblijf particulier	€ 60.000,00		€ -60.000,00	Er is geen betaling leefloon geweest, dus ook geen terugvordering
GBB-FIN	0600-00	7020004	Verstrekken van Stedenbouwkundige inlichtingen	€ 50.000,00	€ 525,00	€ -49.475,00	Slechts enkel facturen verstuurd
GBB-FIN	0111-00	7040999	Andere terugvorderingen en tussenkomsten	€ 48.531,90		€ -48.531,90	De ontvangsten werden geboekt op 0119-00 ipv 0111-00
GBB-SD	0900-00	7408402	Toelagen energiefonds : ondersteuning werking	€ 47.000,00		€ -47.000,00	De boeking is gebeurd op actie GBB-FIN ipv GBB-SD (€62.283)
GBB-SD	0909-00	7408100	Vlaamse subsidie voor creëren van opvangplaatsen voor ontheemden uit Oekraïne	€ 40.645,00		€ -40.645,00	Ook deze boekig is gebeurd op GBB-FIN ipv GBB-SD (€60.357,45)
GBB-FIN	0480-00	7391000	Gemeentelijke administratieve sanctie GAS5 Trajectcontrole	€ 410.000,00	€ 369.972,00	€ -40.028,00	GAS5 trajectcontrole hoger geraamd adhv de oorspronkelijke vaststellingen
GBB-FIN	0020-00	7340300	Groeven: zand, kiezel, klei	€ 150.000,00	€ 111.802,68	€ -38.197,32	2de semester 2023 slechts 43.000 ton zand aangegeven
GBB-WZC	0953-00	7025002	Opbrengsten mutualiteiten	€ 2.895.457,03	€ 2.858.502,61	€ -36.954,42	Raming kameropbrengsten WZC hoger dan uiteindelijke facturatie => ook opbrengsten mutualiteiten lager
GBB-WZC	0953-00	7025001	Opbrengsten residenten	€ 2.129.539,00	€ 2.098.892,55	€ -30.646,45	idem
GBB-FIN	0020-00	7332000	Jaarlijkse huisvuilbelasting	€ 781.653,80	€ 751.069,10	€ -30.584,70	Een lagere opbrengst belasting maar ook een lagere werkingsbijdrage aan Limburg.net.
GBB-BKO	0945-00	7040005	Tussenkomsten van ouders in naschoolse opvang	€ 130.000,00	€ 105.094,87	€ -24.905,13	Minder kinderen door lagere personeelsbezetting en dus minder opbrengst

GBB-GAW	0952-00	7050002	Opbrengsten uit verhuur woningen en flats	€ 155.000,00	€ 132.985,30	€ -22.014,70	Raming verhuur serviceflats te hoog. 2 flatjes staan leeg wegens nood aan renovatie
GBB-OGG	0959-00	7005005	Opbrengst dorpsrestaurant	€ 20.000,00	€ 2.020,00	€ -17.980,00	De boekingen zijn verspreid per kerkdorp. Totaal = €15.400
GBB-WZC	0952-00	7450001	Schadevergoedingen	€ 13.483,00		€ -13.483,00	Boeking van de ontvangsten samen op 0953-00
GBB-SD	0900-00	7408008	Toelagen FOD : Wet 2 april 1965 (asielzoekers)	€ 25.000,00	€ 12.165,19	€ -12.834,81	Deze subsidie is afhankelijk van het aantal dagen dat de asielzoekers in Kinrooi verblijven
GBB-WZC	0953-00	7450001	Schadevergoedingen	€ 1.563,49	€ 12.513,73	€ 10.950,24	Hier ook de boeking van 0952-00
GBB-FIN	0010-00	7402100	Compensatie energiezuinige woningen	€ 51.284,50	€ 63.136,09	€ 11.851,59	Meer compensatie OV ontvangen voor de vermindering voor energiezuinige woningen
GBB-FIN	0709-00	7050006	Opbrengsten uit verhuur dorpshuis voor sportgebruik		€ 11.855,19	€ 11.855,19	Geen budget voorzien voor deze verhuur
GBB-FIN	0945-00	7405015	Sociale maribel	€ 48.103,70	€ 60.129,65	€ 12.025,95	Ontvangst sociale maribel per personeelslid is gestegen
GBB-FIN	0740-00	7405015	Sociale maribel	€ 48.103,72	€ 60.129,70	€ 12.025,98	Ontvangst sociale maribel per personeelslid is gestegen
GBB-OPH	0800-00	7405013	Werkingsubsidies onderwijs	€ 153.391,00	€ 167.708,16	€ 14.317,16	Werkelijk ontvangen bedrag is afhankelijk van aantal leerlingen in februari 2023
RC-ENERG	0010-00	7404999	Overige algemene werkingsubsidies		€ 15.700,19	€ 15.700,19	Toelage energiefonds - niet budgettair voorzien
GBB-KINR	0800-01	7405013	Werkingsubsidies onderwijs	€ 267.685,00	€ 283.467,07	€ 15.782,07	Werkelijk ontvangen bedrag is afhankelijk van aantal leerlingen in februari 2023
GBB-WZC	0953-00	7405900	Subsidie eindeloopbaan	€ 255.113,86	€ 272.910,88	€ 17.797,02	Meer subsidie ontvangen
GBB-FIN	0119-00	7040999	Andere terugvorderingen en tussenkomsten		€ 19.848,04	€ 19.848,04	Diverse ontvangsten die niet voorzien waren zoals doorrekeningen van opleidingskosten
GBB-FIN	0904-00	7408001	Toelagen RMI : art 60.7 en sociaal economisch initiatief	€ 3.000,00	€ 22.894,73	€ 19.894,73	Meer artikel 60-ers betekent meer subsidie van POD voor RMI
GBB-FIN	0030-00	7510000	Creditintresten op rekening courant	€ 100,00	€ 27.634,77	€ 27.534,77	Meer intrest ontvangen

GBB-SD	0903-01	7408110	Toelage POD : leefloon vluchtelingen Oekraïne	€ 215.000,00	€ 248.710,15	€ 33.710,15	Meer leefloon uitgekeerd aan Oekraïense vluchtelingen betekent meer toelage POD
RC-ENERG	0953-00	7406130	Specifieke werkingssubsidies - energiesubsidie		€ 35.672,00	€ 35.672,00	Toelage energiefonds - budgettair op 0900-00 voorzien (zie boven)
GBB-FIN	0640-00	7500000	Opbrengsten uit financiële vaste activa	€ 332.591,33	€ 369.433,11	€ 36.841,78	Meer dividenden ontvangen dan voorzien
GBB-FIN	0020-00	7301000	Aanvullende belasting op de personenbelasting	€ 3.484.487,51	€ 3.524.535,32	€ 40.047,81	Meer inningen personenbelasting
GBB-FIN	0010-00	7401200	Dotatie responsabiliseringsbijdrage	€ 27.566,00	€ 71.587,50	€ 44.021,50	dotatie is afhankelijk van de werkelijke responsabiliseringsbijdrage
GBB-SD	0900-00	7408300	Toelage RMI : leefloon ingeschreven vreemdelingenregister		€ 56.322,86	€ 56.322,86	Uitsplitsing toelage leefloon vreemdelingen en andere leeflonen
GBB-FIN	0909-00	7408100	Vlaamse subsidie voor creëren van opvangplaatsen voor ontheemden uit Oekraïne		€ 60.357,45	€ 60.357,45	Budgettair voorzien op de GBB-SD en geboekt op GBB-FIN
GBB-FIN	0900-00	7408402	Toelagen energiefonds : ondersteuning werking		€ 63.283,36	€ 63.283,36	Budgettair voorzien op de GBB-SD en geboekt op GBB-FIN
GBB-SD	0903-01	7482350	Recuperatie leefloon vluchteling Oekraïne verblijf De borg		€ 63.840,72	€ 63.840,72	Budgettair voorzien op 7482340
GBB-BKO	0945-00	7409999	Overige specifieke werkingssubsidies	€ 220.000,00	€ 285.709,22	€ 65.709,22	Behalve de subsidie van K&G ook subsidies ontvangen van VIPA, VIA5, VIA6, IFIC,
GBB-FIN	0985-00	7406010	Subsidie vaccinatiecentrum		€ 67.255,84	€ 67.255,84	Saldo werkingmiddelen vaccinatiecentrum was budgettair voorzien op 0111-00/7040999 voor €48.000
GBB-WZC	0953-00	7405200	Subsidie VIA6	€ 122.854,27	€ 193.850,71	€ 70.996,44	VIA 6 koopkrachtsubsidie meer ontvangen dan voorzien
GBB-FIN	0020-00	7300000	Opcentiemen op de onroerende voorheffing	€ 3.248.518,41	€ 3.330.803,21	€ 82.284,80	Meer ontvangsten uit opcentiemen OV
GBB-FIN	0090-00	7500000	Opbrengsten uit financiële vaste activa		€ 83.780,74	€ 83.780,74	Dividend Nuhma 2022
GBB-WZC	0953-00	7405100	Subsidie VIA 5 (koopkrachtvermeerdering)	€ 79.081,76	€ 167.151,27	€ 88.069,51	Meer ontvangsten VIA 5 koopkrachtverhoging

GBB-FIN	0010-00	7401900	Subsidie oplopende personeels- en energiekosten		€ 139.530,92	€ 139.530,92	Vlaamse subsidie voor oplopende personeels- en energiekosten was budgettair niet voorzien
GBB-FIN	0010-00	7401800	Compensatiesubsidie oversijpelings-effecten VIA6 akkoord		€ 142.044,43	€ 142.044,43	Subsidie oversijpelings-effect was budgettair niet voorzien.

Toelichting van de jaarrekening

Toelichting kosten, opbrengsten, uitgaven en ontvangsten met buitengewone invloed op het resultaat

Het gebudgetteerd resultaat (eigen dienstjaar) 2023 in de meerjarenplanning 2020-2025 na de laatste meerjarenplanaanpassing in 2023 bedroeg -€3.140.685.

Het effectieve resultaat van de rekening 2023 bedraagt €1.163.070. Het effectief gerealiseerde resultaat van 2023 bedraagt dus €4.303.755 meer dan gebudgetteerd.

Wat verklaart dit verschil tussen het gebudgetteerd resultaat en het effectief resultaat?

Welke kosten, opbrengsten, investeringsuitgaven en investeringsontvangsten hadden een invloed op het budgettaire resultaat van het boekjaar 2023 en heeft geresulteerd in het grotere overschot van €4.303.755?

1. Het investeringssaldo: stijgt met **€2.860.555**

Het resultaat van de investeringen is maw €2,8 mio positiever dan gebudgetteerd.

De overdracht van de investeringskredieten:

De investeringsuitgaven die in 2023 niet werden aangewend en investeringsontvangsten die in 2023 niet werden gerealiseerd, worden overgedragen naar 2024 om dan tot uitvoering te komen.

Het gaat hier om €5.221.943 aan investeringsuitgaven van de gemeente en €309.600 aan investeringsuitgaven van het OCMW.

Ook de gebudgetteerde maar niet geïnde investeringsontvangsten werden voor €2.756.238 overgedragen.

Per saldo komt dit neer op een verklaring van het positief resultaat (investeringsuitgaven die niet werden gedaan -/- investeringsontvangsten die niet werden gerealiseerd) van €5.531.543 - €2.756.238 = **€2.775.305**

Deze uitgaven (en ontvangsten) zijn niet gebeurd in 2023 hetgeen resulteert in een positiever resultaat van €2.775.305.

Dit positief effect nivelleert zich uiteraard onmiddellijk in 2024 waar de investeringen met hetzelfde bedrag van €2.775.305 worden verzaamd. Dit wordt dan gefinancierd met het resultaat van 2023.

Rekening houdend met deze overdrachten, die geen echt resultaat zijn, wil dit dus zeggen dat het investeringsaldo **effectief €85.250 bedraagt!!**

Het investeringsresultaat is maw €85.000 hoger dan geraamd. De oorzaak hiervan ligt oa in:

- Voor de speelpleinen hebben we een subsidie leader ontvangen van €30.000;
- De investeringen die we budgettair moesten voorzien voor de verledning van Fluvius (licht als dienst) bedroegen oorspronkelijk €203.000 terwijl er uiteindelijk €185.000 geboekt diende te worden bij de eindrekening (let op – dit heeft geen effect op het uiteindelijke totale resultaat aangezien deze boeking een budgettaire nuloperatie is – wordt een leasing tegenover gesteld bij de financieringsbudgetten);
- Diverse kleinere saldi op investeringsbudgetten zoals saldo slopen Steenberg (€5.000), saldo raamcontract (€4.000),..

2. Het financieringssaldo daalt met **€75.413**.

De boeking van de lease-operatie 'Licht als dienst' van Fluvius werd voorzien voor €203.000 aan nieuwe investeringen (en dus leasingschuld LT) maar deze bedroeg uiteindelijk €185.000.

De LT leasingschuld van de voertuigen die budgettair voorzien was voor €61.000 diende uiteindelijk niet financiële lease geboekt te worden maar als een operationele lease volgens Binnenlands Bestuur. Een operationele lease komt niet bij de schuld maar is een exploitatiekost.

Tenslotte bedraagt de leasingschuld van 'Licht als Dienst' voor 2023 €4.000 minder dan gebudgetteerd.

3. Het exploitatiesaldo stijgt met **€1.518.613**

Dit hogere exploitatiesaldo zit verspreid over alle ontvangsten- en uitgavenposten van de exploitatie. Enkele aan te wijzen oorzaken zijn:

- We ontvangen jaarlijks een raming van de responsabiliseringsbijdrage voor zowel gemeente als OCMW die steeds hoger ligt dan de uiteindelijk te betalen responsabiliseringsbijdrage. Dit is logisch aangezien de raming wordt opgemaakt op basis van de leeftijd waarop de werknemers op pensioen mogen gaan. Aangezien personeel soms langer in dienst blijft, hoeft hier nog geen respobijdrage voor betaald te worden. Toch stellen we vast dat de verschillen tussen de ontvangen factuur en het bedrag dat we in de budgetten moeten opnemen wel erg groot zijn en voor beide entiteiten komt dit neer op €240.000; De afrekening die we in 2023 ontvingen had betrekking op 2022, de voorschotten die betaald werden voor 2022 waren ruim voldoende;

- Voor Limburg.net hebben we in 2023 de afrekening van 2022 ten bedrage van €45.000 én van 2023 voor €55.000 verwerkt in de cijfers. Dit komt in totaal neer op een minderausgabe van €100.000;
- In het woonzorgcentrum ontvingen we een creditnota voor gas ten bedrage van €128.000 wat uiteraard een aanzienlijk effect heeft op het resultaat;
- We hebben de budgetten voor elektriciteit opgemaakt adhv de cijfers van 2022 waar de tarieven op het hoogtepunt stonden. Deze tarieven zijn in 2023 verlaagd in het VEB contract waardoor er hier op diverse posten overschotten zijn;
- We hebben aanzienlijk meer subsidies ontvangen bij de kinderopvang voor oa VIA5, VIA6, IFIC voor in totaal €65.000 in meer;
- We ontvingen €82.000 meer opcentiemen op de onroerende voorheffing;
- Voor oplopende personeels- en energiekosten ontvingen we subsidies voor €139.000 die niet gebudgetteerd waren;
- Ook voor oversijpelings-effect VIA6 werden subsidies gestort voor 140.000;

Het totaalbedrag aan openstaande bestelbonnen per 31-12-2023 komt neer op €77.000. Deze bestelbonnen dienen eindejaar vernietigd te worden en komen rechtstreeks in het resultaat.

De federale werkingsbijdragen voor de gemeentelijke scholen van Kinrooi en Ophoven zijn gereserveerd voor werking en investering van de scholen. Dit zijn dus ook middelen die het resultaat bepalen maar die bestemd zijn. Het gaat hier voor Ophoven en Kinrooi samen om een totaalbedrag van €88.000.

Toelichting van de jaarrekening

UITGAVEN Overdrachten investeringen 2023 naar 2024										
Budgettaire entiteit	Investeringsproject	Actie	Beleidsitem	Algemene rekening	Algemene rekening omschrijving	Uitgavekrediet	Aanrekeningen	Beschikbaar	Overdracht	Motivering
Gemeente	RUPMBL	ACT-1.02	0610-00	2240000	Wegen	€ 720.000,00	€ 0,00	€ 720.000,00	€ 720.000,00	Voor rioleringsaandeel en fase 2 (toplaag) in woonuitbreidingsgebied Molenbeersel (22 Augustusstraat).
Gemeente	VVKIN	ACT-2.02	0200-00	2240000	Wegen	€ 413.991,98	€ 411.757,70	€ 2.234,28	€ 2.234,28	Saldo Module 10 Kinrooi.
Gemeente	IP-GEEN	ACT-3.02	0200-00	2240000	Wegen	€ 915.473,13	€ 196.812,35	€ 718.660,78	€ 718.660,78	(Rioleringsdossier R006017 De Gaard) (Rioleringsdossier R006215 Raamdijk Linssen) (Rioleringsdossier R00586 Lakerweg-Driessenstraat-Manestraat-Kaltissenstraat-Dolenweg) (Rioleringsdossier R00300 Horkerstraat-Weymaerhofweg-Hoverstraat)
Gemeente	IP-GEEN	ACT-3.05	0520-00	2210000	Gebouwen - gemeenschapsgoederen	€ 200.000,00		€ 200.000,00	€ 200.000,00	Kite en surfgebouw (beleidscollege 10/11/2023)
Gemeente	IP-GEEN	ACT-3.05	0709-00	6640000	Toegestane investeringssubsidies	€ 50.000,00		€ 50.000,00	€ 50.000,00	Kunst in open ruimte
Gemeente	IP-GEEN	ACT-3.05	0800-02	6640000	Toegestane investeringssubsidies	€ 25.000,00		€ 25.000,00	€ 25.000,00	Belevingstuin Bommesaar voor omheining (beleidscollege 10 november 2023)
Gemeente	IP-GEEN	ACT-3.08	0790-01	6640000	Toegestane investeringssubsidies	€ 90.892,50		€ 90.892,50	€ 90.892,50	Investeringstoeelge (of andere vorm) voor renovatie Ruttenkapel oud kerkhof Geistingen
Gemeente	IP-GEEN	ACT-3.12	0610-00	2200000	Onbebouwde terreinen - gemeenschapsgoederen	€ 931.263,60	€ 9.536,72	€ 921.726,88	€ 921.726,88	Renovatie en ontwikkeling De Motte - Landinrichtingsproject 'Kessenich In Zicht' ism Vlaamse Landmaatschappij
Gemeente	IP-GEEN	ACT-4.01	0119-00	2410000	Informaticamaterieel - gemeenschapsgoederen	€ 115.000,00	€ 64.557,55	€ 50.442,45	€ 50.000,00	ICT Hardware en software investeringen
Gemeente	IP-GEEN	ACT-4.02	0119-00	2300000	Installaties, machines en uitrusting - gemeenschapsgoederen	€ 17.500,00	€ 2.985,31	€ 14.514,69	€ 14.514,69	Extra vaste camera's Dongs Kamp - Dorpshuis - Vlaggenmasten Bastion...
Gemeente	IP-GEEN	ACT-4.02	0400-00	2300000	Installaties, machines en uitrusting - gemeenschapsgoederen	€ 100.000,00		€ 100.000,00	€ 100.000,00	Bijkomende investering in tweede trajectcontrole (1. Breeërsteenweg - 2. Venlosesteenweg)
Gemeente	IP-GEEN	ACT-4.03	0200-00	2430000	Rollend materieel - gemeenschapsgoederen	€ 350.000,00		€ 350.000,00	€ 350.000,00	MJPA 5 (oktober 2022) ==> +€350.000 aankoop vrachtwagen
Gemeente	IP-GEEN	ACT-4.04	0119-00	2400000	Meubilair - gemeenschapsgoederen	€ 8.000,00		€ 8.000,00	€ 3.000,00	Nieuwe vergaderstoelen Algemeen directeur
Gemeente	IP-GEEN	ACT-4.04	0945-00	2400000	Meubilair - gemeenschapsgoederen	€ 2.000,00		€ 2.000,00	€ 2.000,00	Overdracht 2023 naar 2024 voor aankoop zetels en fietsen
Gemeente	IP-GEEN	ACT-5.01	0800-01	2210200	Gebouwen - schoolgebouwen - gemeenschapsgoederen					
Gemeente	IP-GEEN	ACT-5.01	0800-01	2300000	Installaties, machines en uitrusting - gemeenschapsgoederen	€ 7.085,00	€ 535,00	€ 6.550,00	€ 6.550,00	Saldo 2023 school 3K Kinrooi
Gemeente	IP-GEEN	ACT-5.01	0800-01	2400000	Meubilair - gemeenschapsgoederen	€ 3.000,00		€ 3.000,00	€ 3.000,00	Saldo 2023 school 3K Kinrooi
Gemeente	IP-GEEN	ACT-5.01	0800-01	2410000	Informaticamaterieel - gemeenschapsgoederen	€ 121.234,00		€ 121.234,00	€ 121.234,00	Saldo 2023 investeringen .
Gemeente	IP-GEEN	ACT-5.02	0800-00	2410000	Informaticamaterieel - gemeenschapsgoederen	€ 120.578,00		€ 120.578,00	€ 120.578,00	Saldo 2023 investeringen De Maaskei.
Gemeente	IP-GEEN	ACT-5.03	0800-00	2210200	Gebouwen - schoolgebouwen - gemeenschapsgoederen	€ 1.710.000,00	€ 7.310,00	€ 1.702.690,00	€ 1.702.690,00	nieuwbouw (units) kleuterklassen de Maaskei Ophoven
Gemeente	IP-GEEN	ACT-IEDDI	0703-00	2410000	Informaticamaterieel - gemeenschapsgoederen	€ 19.862,00		€ 19.862,00	€ 19.862,00	aankoop informatica voor e-inclusie
					TOTALEN	€ 5.920.880,21	€ 693.494,63	€ 5.227.385,58	€ 5.221.943,13	

OCMW	IP-GEEN	ACT-3.07	0953-00	2290200	Terreinen groenaanleg - bedrijfsmatige materiële vaste activa	€ 35.803,93	€ 35.803,93	€ 35.800,00	€ 35.800,00	
OCMW	IP-GEEN	ACT-3.07	0953-00	2291000	Gebouwen - bedrijfsmatige MVA	€ 134.684,05	€ 114.312,44	€ 114.000,00	€ 114.000,00	
OCMW	IP-GEEN	ACT-4.02	0953-00	2350000	Installaties, machines en uitrusting - bedrijfsmatige MVA	€ 51.925,75	€ 33.558,15	€ 33.500,00	€ 33.500,00	
OCMW	IP-GEEN	ACT-4.04	0953-00	2291007	Gebouwen - bedrijfsmatige MVA - Activa in aanbouw	€ 116.357,89	€ 116.357,89	€ 116.300,00	€ 116.300,00	
OCMW	IP-GEEN	ACT-4.04	0953-00	2490000	Meubilair, uitrusting en inrichting - bedrijfsmatige MVA	€ 62.317,06	€ 10.150,81	€ 10.000,00	€ 10.000,00	
					TOTALEN	€ 401.088,68	€ 310.183,22	€ 309.600,00	€ 309.600,00	

Toelichting van de jaarrekening

ONTVANGSTEN Overdrachten investeringen 2023 naar 2024										
Budgettaire entiteit	Investering project	Actie	Beleidsitem	Algemene rekening	Algemene rekening omschrijving	Ontvangstkrediet	Vorderingen	Saldo	Overdracht	Motivering
Gemeente	IP-GEEN	ACT-1.04	0610-00	2200100	Onbebouwde terreinen - landbouwgronden - gemeenschapsgoederen	€ 530.000,00		€ 530.000,00	€ 530.000,00	Verkoop grond Hoogveldstraat
Gemeente	IP-GEEN	ACT-1.04	0610-00	2200200	Onbebouwde terreinen - niet bebouwde bouwgronden - gemeenschapsgoederen	€ 158.000,00		€ 158.000,00	€ 158.000,00	Verkoop gronden aan Breeërsteenweg voor dossier AWV. voor aanleg bushalte.
Gemeente	VVKIN	ACT-2.02	0200-00	2240000	Wegen	€ 136.000,00		€ 136.000,00	€ 136.000,00	Saldo Module 10 Kinrooi.
Gemeente	IP-GEEN	ACT-3.02	0200-00	1500000	Investeringsubsidies en -schenkingen in kapitaal met vordering op korte termijn	€ 21.500,00		€ 21.500,00	€ 21.500,00	Subsidie verkeersveilige schoolomgevingen
Gemeente	IP-GEEN	ACT-3.03	0610-00	1500000	Investeringsubsidies en -schenkingen in kapitaal met vordering op korte termijn	€ 231.674,96		€ 231.674,96	€ 231.674,96	Schijven herstructureringscomite dossier Jachthaven.
Gemeente	IP-GEEN	ACT-3.12	0610-00	1500000	Investeringsubsidies en -schenkingen in kapitaal met vordering op korte termijn	€ 272.369,17		€ 272.369,17	€ 272.369,17	Subsidie van provincie voor renovatie De Motte
Gemeente	IP-GEEN	ACT-3.12	0610-00	2802000	Vorderingen op extern verzelfstandigde agentschappen - nominale waarde	€ 150.383,57		€ 150.383,57	€ 150.383,57	Vordering op VLM in dossier De Motte aandeel VLM
Gemeente	IP-GEEN	ACT-4.02	0750-00	1500000	Investeringsubsidies en -schenkingen in kapitaal met vordering op korte termijn	€ 42.514,22	6203,35	€ 36.310,87	€ 36.310,87	Cofinanciering Meytersveld (Leadersteun) - brief 5-1-2022
Gemeente	IP-GEEN	ACT-5.03	0800-00	1500000	Investeringsubsidies en -schenkingen in kapitaal met vordering op korte termijn	€ 1.000.000,00		€ 1.000.000,00	€ 1.000.000,00	Subsidie kleuterschool Ophoven
Gemeente	IP-GEEN	GBB-FIN	0010-00	2800000	Belangen in extern verzelfstandigde agentschappen - aanschaffingswaarde	€ 220.000,00		€ 220.000,00	€ 220.000,00	Kapitaalvermindering AGB
					Totalen	€ 2.762.441,92	€ 6.203,35	€ 2.756.238,57	€ 2.756.238,57	



Kinrooi
Opwindend. Rustig.



OCMW KINROOI

Toelichting van de jaarrekening

Rubriek extra : periodieke vergoedingen in het kader van opstalrecht.

Bij de jaarrekening van 2022 hebben we de technische bemerkingen en aanbevelingen zorgvuldig overwogen. Ondanks onze intenties en inspanningen is het ons echter door omstandigheden niet gelukt om deze aanbevelingen op te volgen.

Voor de jaarrekening van 2024 zullen we dit recht van opstal verwerken als een financiële lease, zoals bepaald door artikel 52 van het BVR BBC van 30 maart 2018. Dit betekent dat we zullen zorgen voor een correcte administratieve verwerking en rapportering van het recht van opstal in overeenstemming met de regelgeving, wat bijdraagt aan een nauwkeuriger en transparanter financieel overzicht.

Artikel 52 van het BVR BBC (Besluit van de Vlaamse Regering betreffende de Beleids- en Beheerscyclus) van 30 maart 2018 stelt specifieke voorschriften voor hoe financiële leases moeten worden behandeld in de boekhouding. Door het recht van opstal als een financiële lease te verwerken, brengen we onze jaarrekening in lijn met deze voorschriften, wat de nauwkeurigheid en betrouwbaarheid van onze financiële rapporten verbetert.

Deze aanpassing zal ervoor zorgen dat onze jaarrekening beter inzicht biedt in onze financiële verplichtingen en activa, en zal bijdragen aan een beter financieel beheer en transparantie in onze rapportering.