



Kinrooi
Opwindend. Rustig.



JAAARREKENING

2024

Gemeentebestuur Kinrooi
Breeërsteenweg 146
3640 KINROOI

NIS : 72018
Algemeen directeur : Marijke Clerx
Financieel directeur : Wendy Bekkers

Beleidsvaluatie



2024

Journalvolgnommern: JR Budg. 919496 Alg. 86609 / EK Budg. 68030 IK Budg. 62413

Gemeente (0207.472.904)

Breeërsteenweg 146, 3640 Kinrooi

Algemeen directeur: Wendy Van der Kerken

OCMW (0207.472.904)

Breeërsteenweg 146, 3640 Kinrooi

Financieel directeur: Wendy Bekkers

Prioritaire beleidsdoelstelling: BD-1: Investeren in Kinrooi, een aangename en betaalbare gemeente om in te wonen

Kwalitatieve omschrijving: Het is de hoogste beleidsprioriteit om verder in te zetten op de optimale ruimtelijke ontwikkeling van Kinrooi in al haar facetten zoals daar zijn wonen, recreatie en natuur (met bijzondere aandacht voor klimaat en duurzaamheid). We denken hier onder andere aan het voorzien van betaalbare bouwplaatsen voor de burger alsook aan het creëren van een aangename, verkeersveilige leefomgeving met voldoende recreatiemogelijkheden en groene ruimte.

	2024		
	Jaarrekening	Eindkredieten	Initiële kredieten
Exploitatie			
Investerings			
Uitgaven	308.365	773.834	0
Ontvangsten	108.000	824.000	0
Saldo	-200.365	50.166	0
Financiering			

Prioritair actieplan: AP-1: Investeren in aangenaam en betaalbaar wonen

Naar gelang de woonbehoeften worden er 'nieuwe' woongebieden aangesneden en zullen er betaalbare bouwplaatsen worden aangeboden. Ook de creatie van woonmogelijkheden onder de vorm van ontwikkeling van appartementen wordt gefaciliteerd. De verdere ruimtelijke ontwikkeling van Kinrooi op vlak van recreatie en natuur wordt hier eveneens in opgenomen.

Het woonuitbreidingsgebied Molenbeersel komt in de finale fase, er zijn nog enkele percelen beschikbaar waarvan de verkoopwaarde in de budgetcijfers van 2023 werden opgenomen.

Het woonuitbreidingsgebied Kessenich werd in de ruilvereenkomst met Landwaarts opgenomen en zal niet meer door het gemeentebestuur zelf ontwikkeld worden maar door de huisvestingsmaatschappij Landwaarts.

	2024		
	Jaarrekening	Eindkredieten	Initiële kredieten
Exploitatie			
Investerings			
Uitgaven	306.503	771.600	0
Ontvangsten	108.000	688.000	0
Saldo	-198.503	-83.600	0
Financiering			

Prioritaire actie: ACT-1.01: Woonuitbreiding Kessenich

Het woonuitbreidingsgebied Kessenich wordt niet meer door het gemeentebestuur gerealiseerd maar door de huisvestingsmaatschappij Landwaarts. De gronden werden in de ruilovereenkomst met Landwaarts opgenomen. (Aangezien er budgetten in voorgaande jaren van deze meerjarenplanning werden benut voor deze actie, dient ze nog verplicht onder actieplan 1 vermeld te worden)

Toelichting evaluatie: *Evaluaties:*

Evaluatie 2024: Woonuitbreiding werd in 2023 volledig overgedragen aan WIL. In 2024 werd het 'verloren ereloon' aan de oorspronkelijke ontwerpers vergoed(€2.000) en diende het eindrapport van de archeologiestudie betaald te worden (€15.500).

	2024		
	Jaarrekening	Eindkredieten	Initiële kredieten
Exploitatie			
Investeringsen			
Uitgaven	17.394	17.500	0
Saldo	-17.394	-17.500	0
Financiering			

Prioritaire actie: ACT-1.02: Woonuitbreiding Molenbeersel

De realisatie van het woonuitbreidingsgebied Molenbeersel komt in een finale fase. Er zijn nog enkele gronden beschikbaar waarvan het ontvangstkrediet in het investeringsbudget 2023 wordt opgenomen. Vervolgens zal de tweede fase van de infrastructuurwerken uitgevoerd dienen te worden, hiervoor werden de nodige budgetten in de meerjarenplanning opgenomen.

Toelichting evaluatie: *Evaluaties:*

Evaluatie 2024: De tweede fase van de wegeniswerken in de 22 augustusstraat is in 2024 opgestart. We ontvingen hiervoor enkele vorderingsstaten van de aannemer tbv €280.000. Dit zal in 2025 volledig gefinaliseerd worden.

	2024		
	Jaarrekening	Eindkredieten	Initiële kredieten
Exploitatie			
Investeringsen			
Uitgaven	289.109	720.000	0
Saldo	-289.109	-720.000	0
Financiering			

Prioritaire actie: ACT-1.03: Renovatie dorps huis Ophoven

Het Dorps huis te Ophoven werd inmiddels volledig gerenoveerd. De upgrade van dit lokaal 'cultuurhuis' dat oorspronkelijk gebouwd werd rond 1897 zorgt ervoor dat deze draaischijf van het Ophovense dorpsleven weer functioneel en aantrekkelijk is.

Het oude gemeentehuis werd volledig behouden, gerenoveerd en geïntegreerd in de nieuwe polyvalente zaal. Deze nieuwe zaal is ontworpen met het oog op een brede functionaliteit waarbij grote aandacht werd besteed aan de akoestiek en het mogelijk maken van heel diverse evenementen en activiteiten. Ook de omgeving van het complex werd aangepakt.

Toelichting evaluatie: *Evaluaties:*

Evaluatie 2024: Dossier was reeds afgerond in 2023.

Prioritaire actie: ACT-1.05: Centrumontwikkeling Kinrooi

In het centrum van Kinrooi zal er een woonproject ontwikkeld worden. Hiervoor worden er gronden in eigendom van de gemeente Kinrooi geruimd voor gronden in dit centrum.

Voor deze centrumontwikkeling zal er een projectontwikkelaar gezocht worden die een kernversterkend woonproject ontwikkelt dat expliciet gericht is op het aanscherpen van de eigenheid van het dorp als woon- en verblijfsmilieu.

Vanaf 01/01/2021

Toelichting evaluatie: *Evaluaties:*

Evaluatie 2024: Behalve voortgangsbesprekingen zijn er in 2024 geen concrete financiële transacties gebeurd in dit project van de centrumontwikkeling. Het dossier wordt in 2025 verder opgenomen en ontwikkeld.

Prioritaire actie: ACT-1.06: Ontwikkeling van het recreatiegebied De Spaanjerd te Kinrooi

Het bestuur wenst via een private smenwerking kwalitatieve terreingebonden logies te laten realiseren en exploiteren door een private projectontwikkelaar binnen het projectgebied De Spaanjerd waarbij de krijtlijnen worden bewaakt door de gemeente Kinrooi.

Beoogd wordt een versterking van de bestaande bestemming en werking van het recreatieve productgebied De Spaanjerd.

Vanaf 01/01/2022

Toelichting evaluatie: *Evaluaties:*

Evaluatie 2024: De onderhandelingen met de voorkeursbieder werden in 2024 voortgezet om in 2025 tot een definitief contract te komen voor een vakantiepark. Geen financiële consequenties in deze actie voor 2024.

Totaal niet-prioritaire acties:

	2024		
	Jaarrekening	Eindkredieten	Initiële kredieten
Exploitatie			
Investerings			
Uitgaven	0	34.100	0
Ontvangsten	108.000	688.000	0
Saldo	108.000	653.900	0
Financiering			

Prioritair actieplan: AP-2: Investeren in verkeersveiligheid

Verkeersveiligheid en inzetten op 'traag' verkeer is een prioritair doel in deze meerjarenplanning. In dit kader wordt de fiets als hét alternatief vervoersmiddel gepromoot vooral voor de kleine verplaatsingen binnen onze gemeente.

	2024		
	Jaarrekening	Eindkredieten	Initiële kredieten
Exploitatie			
Investerings			
Uitgaven	1.862	2.234	0
Ontvangsten	0	136.000	0
Saldo	-1.862	133.766	0
Financiering			

Prioritaire actie: ACT-2.01: Verkeersveilige schoolomgeving Molenbeersel

De verkeersveiligheid van onze schoolomgevingen verdient onze blijvende aandacht! De schoolomgeving van Molenbeersel werd verkeersveilig ingericht in de huidige legislatuur. De nieuwe infrastructuur in de schoolomgevingen beoogt de verhoging van de veiligheid van de fietsers én de voetgangers. In diezelfde optiek werd ook het project 'Route 2 school' reeds opgestart in 2019.

Het dossier van Molenbeersel werd afgerond, er dient oa nog een eindafrekening van Fluvius ontvangen te worden voor de riolering.

Toelichting evaluatie: *Evaluaties:*

Evaluatie 2024: Dossier werd in 2023 reeds volledig afgerond.

Prioritaire actie: ACT-2.02: Verkeersveilige schoolomgeving Kinrooi

De verkeersveiligheid van onze schoolomgevingen verdient onze blijvende aandacht! In eerste instantie zullen we de schoolomgevingen van Kinrooi en Molenbeersel verkeersveilig inrichten in de komende legislatuur. De nieuwe infrastructuur in de schoolomgevingen beoogt de verhoging van de veiligheid van de fietsers én de voetgangers. In diezelfde optiek werd het project 'Route 2 school' reeds opgestart in 2019.

Het dossier verkeersveilige schoolomgeving Kinrooi werd volledig afgewerkt in 2022, we moeten enkel nog de eindafrekeningen ontvangen.

Toelichting evaluatie: *Evaluaties:*

Evaluatie 2024: Ook dit dossier was in 2023 volledig afgehandeld. In 2024 ontvingen we enkel nog de factuur voor het sloopopvolgingsplan en de eindafrekening voor het ontwerp van 2%.

	2024		
	Jaarrekening	Eindkredieten	Initiële kredieten
Exploitatie			
Investeringen			
Uitgaven	1.862	2.234	0
Ontvangsten	0	136.000	0
Saldo	-1.862	133.766	0
Financiering			

Geen niet-prioritaire acties

Geen niet-prioritaire actieplannen

Niet-prioritaire beleidsdoelstellingen

- BD-2: Andere investeringen
- BD-3: Geïntegreerd Breed Onthaal Maasland

	2024		
	Jaarrekening	Eindkredieten	Initiële kredieten
Exploitatie			
Uitgaven	4.940	7.350	8.672
Ontvangsten	0	6.507	6.507
Saldo	-4.940	-843	-2.165
Investeringen			
Uitgaven	3.500.768	6.535.452	1.419.025
Ontvangsten	231.675	1.765.956	90.000
Saldo	-3.269.093	-4.769.496	-1.329.025
Financiering			
Ontvangsten	97.393	223.292	223.292
Saldo	97.393	223.292	223.292

Overzicht Doelstellingen, Actieplannen en Acties is te vinden op:
<https://www.kinrooi.be/beleidsrapporten>

Andere gebruikte dossiers op dit rapport:

MJP initieel krediet:

MJP_HERZIENING_7_BEGINKREDIET_2024 2023: Budg. 62413

MJP eindkrediet:

MJP_HERZIENING_10_BEGINKREDIET_2025 2024: Budg. 68030

J1: Doelstellingenrekening



2024

Journalvolnummers: JR Budg. 919496 Alg. 86609 / EK Budg. 68030

Gemeente (0207.472.904)

Breeërsteenweg 146, 3640 Kinrooi

Algemeen directeur: Wendy Van der Kerken

OCMW (0207.472.904)

Breeërsteenweg 146, 3640 Kinrooi

Financieel directeur: Wendy Bekkers

Prioritaire beleidsdoelstelling: BD-1: Investeren in Kinrooi, een aangename en betaalbare gemeente om in te wonen

	Jaarrekening	Meerjarenplan
Exploitatie		
Investering		
Uitgave	308.365	773.834
Ontvangst	108.000	824.000
Saldo	-200.365	50.166
Financiering		

Niet prioritaire beleidsdoelstellingen

	Jaarrekening	Meerjarenplan
Exploitatie		
Uitgave	4.940	7.350
Ontvangst	0	6.507
Saldo	-4.940	-843
Investering		
Uitgave	3.500.768	6.535.452
Ontvangst	231.675	1.765.956
Saldo	-3.269.093	-4.769.496
Financiering		
Ontvangst	97.393	223.292
Saldo	97.393	223.292

Verrichtingen zonder beleidsdoelstelling

	Jaarrekening	Meerjarenplan
Exploitatie		
Uitgave	25.811.284	25.923.053
Ontvangst	29.870.555	27.640.822
Saldo	4.059.271	1.717.770
Investering		
Uitgave	1.644.972	0
Saldo	-1.644.972	0
Financiering		
Uitgave	1.177.431	1.186.135
Saldo	-1.177.431	-1.186.135

Totaal

	Jaarrekening	Meerjarenplan
Exploitatie		
Uitgave	25.816.223	25.930.403
Ontvangst	29.870.555	27.647.329
Saldo	4.054.332	1.716.926
Investering		
Uitgave	5.454.105	7.309.287
Ontvangst	339.675	2.589.956
Saldo	-5.114.430	-4.719.331
Financiering		
Uitgave	1.177.431	1.186.135
Ontvangst	97.393	223.292
Saldo	-1.080.037	-962.843

Andere gebruikte dossiers op dit rapport:

MJP:

MJP_HERZIENING_10_BEGINKREDIET_2025 2024: Budg. 68030

J2M: Deelstaat van het financieel evenwicht: Managementrapport

2024

Journaalvolgnummers: JR Budg. 919496 Alg. 86609

 Gemeente (0207.472.904)
 Breeërsteenweg 146, 3640 Kinrooi
 Algemeen directeur: Wendy Van der Kerken

 OCMW (0207.472.904)
 Breeërsteenweg 146, 3640 Kinrooi
 Financieel directeur: Wendy Bekkers

Budgettair resultaat	Gemeente en OCMW	Gemeente	OCMW
I. Exploitatiesaldo	4.054.332	5.232.143	-1.177.812
a. Ontvangsten	29.870.555	20.921.091	8.949.464
7090 Facturering tussen gemeente en OCMW	0	0	0
7091/9 Interne facturering tussen diensten van dezelfde rechtspersoon	0	0	0
7941 Tussenkost in de financiële verplichtingen van het OCMW door de gemeente	0	0	0
b. Uitgaven	25.816.223	15.688.948	10.127.275
6190 Facturering tussen gemeente en OCMW	0	0	0
6191/9 Interne facturering tussen diensten van dezelfde rechtspersoon	0	0	0
6941 Tussenkost in de financiële verplichtingen van het OCMW door de gemeente	0	0	0
II. Investeringsaldo	-5.114.430	-5.024.543	-89.888
a. Ontvangsten	339.675	339.675	0
b. Uitgaven	5.454.105	5.364.218	89.888
III. Saldo exploitatie en investeringen	-1.060.099	207.601	-1.267.699
IV. Financieringsaldo	-1.080.037	-691.097	-388.941
a. Ontvangsten	97.393	97.393	0
b. Uitgaven	1.177.431	788.490	388.941
V. Budgettair resultaat van het boekjaar	-2.140.136	-483.496	-1.656.640
VI. Gecumuleerd budgettair resultaat vorig boekjaar	6.666.710	8.743.109	-2.076.399
VII. Gecumuleerd budgettair resultaat	4.526.574	8.259.613	-3.733.039
IX. Beschikbaar budgettair resultaat	4.526.574	8.259.613	-3.733.039

J2: Staat van het financieel evenwicht



2024

Journalvolgnnummers: JR Budg. 919496 Alg. 86609 / EK Budg. 68030

Gemeente (0207.472.904)
Breeërsteenweg 146, 3640 Kinrooi
Algemeen directeur: Wendy Van der Kerken

OCMW (0207.472.904)
Breeërsteenweg 146, 3640 Kinrooi
Financieel directeur: Wendy Bekkers

Budgettair resultaat	Jaarrekening	Meerjarenplan
I. Exploitatiesaldo	4.054.332	1.716.926
a. Ontvangsten	29.870.555	27.647.329
b. Uitgaven	25.816.223	25.930.403
II. Investeringsaldo	-5.114.430	-4.719.331
a. Ontvangsten	339.675	2.589.956
b. Uitgaven	5.454.105	7.309.287
III. Saldo exploitatie en investeringen	-1.060.099	-3.002.404
IV. Financieringsaldo	-1.080.037	-962.843
a. Ontvangsten	97.393	223.292
b. Uitgaven	1.177.431	1.186.135
V. Budgettair resultaat van het boekjaar	-2.140.136	-3.965.247
VI. Gecumuleerd budgettair resultaat vorig boekjaar	6.666.710	6.666.710
VII. Gecumuleerd budgettair resultaat	4.526.574	2.701.463
IX. Beschikbaar budgettair resultaat	4.526.574	2.701.463

Autofinancieringsmarge	Jaarrekening	Meerjarenplan
I. Exploitatiesaldo	4.054.332	1.716.926
II. Netto periodieke aflossingen	1.177.431	1.186.135
a. Periodieke aflossingen conform de verbintenissen	1.177.431	1.186.135
b. Periodieke terugvordering leningen	0	0
III. Autofinancieringsmarge	2.876.901	530.791

Gecorrigeerde Autofinancieringsmarge	Jaarrekening	Meerjarenplan
I. Autofinancieringsmarge	2.876.901	530.791
II. Correctie op de periodieke aflossingen	-298.599	-289.894
a. Periodieke aflossingen conform de verbintenissen	1.177.431	1.186.135
b. Gecorrigeerde aflossingen o.b.v. de financiële schulden	1.476.030	1.476.029
III. Gecorrigeerde autofinancieringsmarge	2.578.302	240.897

Geconsolideerd financieel evenwicht	Jaarrekening	Meerjarenplan
I. Beschikbaar budgettair resultaat		
- Gemeente en OCMW	4.526.574	2.701.463
- Autonoom gemeentebedrijf	421.436	362.163
Totaal beschikbaar budgettair resultaat	4.948.010	3.063.625
II. Autofinancieringsmarge		
- Gemeente en OCMW	2.876.901	530.791
- Autonoom gemeentebedrijf	106.670	110.286
Totale Autofinancieringsmarge	2.983.572	641.077
III. Gecorrigeerde autofinancieringsmarge		
- Gemeente en OCMW	2.578.302	240.897
- Autonoom gemeentebedrijf	106.670	110.286
Totale gecorrigeerde autofinancieringsmarge	2.684.973	351.183

Andere gebruikte dossiers op dit rapport:

MJP:

MJP_HERZIENING_10_BEGINKREDIET_2025 2024: Budg. 68030

Voorgaande JR dossiers:

JR_ORIGINEEL_2023 2023: Budg. 844117 Alg. 64839

MJP dossiers van andere entiteiten:

Autonoom gemeentebedrijf: MJP_HERZIENING_6_BEGINKREDIET_2025 2024: Budg. 3330

Dossiers van andere entiteiten:

Autonoom gemeentebedrijf: JR_ORIGINEEL_2024 2024: Budg. 105413 Alg. 2189



Kinrooi

Opwindend. Rustig. Gemeente (0207.472.904)

Breeërsteenweg 146, 3640 Kinrooi

Algemeen directeur: Wendy Van der Kerken

J3: Realisatie van de kredieten

Journalvolnummers: JR Budg. 919496 Alg. 86609 / EK Budg. 68030 IK Budg. 62413

OCMW (0207.472.904)

Breeërsteenweg 146, 3640 Kinrooi

Financieel directeur: Wendy Bekkers

2024

	Jaarrekening		Eindkredieten		Initiële kredieten	
	Uitgaven	Ontvangsten	Uitgaven	Ontvangsten	Uitgaven	Ontvangsten
- Gemeente						
Exploitatie	15.688.948	20.921.091	15.792.182	18.889.668	15.254.206	17.813.481
Investerings	5.364.218	339.675	6.940.787	2.589.956	1.397.025	90.000
Financiering	788.490	97.393	797.195	223.292	797.195	223.292
Leningen en leasings	788.490	97.393	797.195	223.292	797.195	223.292
- OCMW						
Exploitatie	10.127.275	8.949.464	10.138.220	8.757.661	10.415.522	8.502.512
Investerings	89.888	0	368.500	0	22.000	0
Financiering	388.941	0	388.941	0	388.941	0
Leningen en leasings	388.941	0	388.941	0	388.941	0

Andere gebruikte dossiers op dit rapport:

MJP initieel krediet:

MJP_HERZIENING_7_BEGINKREDIET_2024 2023: Budg. 62413

MJP eindkrediet:

MJP_HERZIENING_10_BEGINKREDIET_2025 2024: Budg. 68030

J4M: Deelbalans



2024

Journalvolgnommern: JR Budg. 919496 Alg. 86609 / JR-1 Budg. 844117 Alg. 64839

Gemeente (0207.472.904)
Breeërsteenweg 146, 3640 Kinrooi
Algemeen directeur: Wendy Van der Kerken

OCMW (0207.472.904)
Breeërsteenweg 146, 3640 Kinrooi
Financieel directeur: Wendy Bekkers

	2024	2023
ACTIVA	89.185.080	83.528.370
I. Vlottende activa	16.381.686	13.786.617
A. Liquide middelen en geldbeleggingen	4.815.763	6.659.428
B. Vorderingen op korte termijn	11.565.924	7.127.189
1. Vorderingen uit ruiltransacties	1.552.753	1.244.363
408 Interne rekening -courant	4.661.376	2.888.376
2. Vorderingen uit niet-ruiltransacties	5.351.795	2.994.450
II. Vaste activa	72.803.394	69.741.753
B. Financiële vaste activa	24.703.454	23.058.482
1. Extern verzelfstandigde agentschappen	7.351.043	7.351.043
2. Intergemeentelijke samenwerkingsverbanden en soortgelijke entiteiten	15.127.730	13.482.758
4. Andere financiële vaste activa	2.224.681	2.224.681
C. Materiële vaste activa	47.987.722	46.568.351
1. Gemeenschapsgoederen	33.302.960	31.367.537
a. Terreinen en gebouwen	19.958.735	18.090.648
b. Wegen en andere infrastructuur	12.035.040	11.936.934
c. Installaties, machines en uitrusting	239.289	258.955
d. Meubilair, kantooruitrusting en rollend materieel	108.217	119.321
e. Leasing en soortgelijke rechten	961.679	961.680
2. Bedrijfsmatige materiële vaste activa	10.403.892	10.919.944
a. Terreinen en gebouwen	10.020.286	10.446.042
b. Installaties, machines en uitrusting	47.577	25.738
c. Meubilair, kantooruitrusting en rollend materieel	336.029	448.164
3. Andere materiële vaste activa	4.280.870	4.280.870
a. Terreinen en gebouwen	4.280.870	4.280.870
D. Immateriële vaste activa	112.217	114.920

	2024	2023
PASSIVA	89.185.080	83.528.370
I. Schulden	33.397.729	29.473.471
A. Schulden op korte termijn	14.121.007	9.324.273
1. Schulden uit ruiltransacties	8.136.945	6.124.994
a. Voorzieningen voor risico's en kosten	1.023.240	980.184
b. Financiële schulden	113.890	0
c. Niet-financiële schulden uit ruiltransacties	2.338.439	2.256.434
448 Intern rekening courant	4.661.376	2.888.376
2. Schulden uit niet-ruiltransacties	4.783.424	2.023.614
4. Schulden op lange termijn die binnen het jaar vervallen	1.200.639	1.175.665
B. Schulden op lange termijn	19.276.722	20.149.198
1. Schulden uit ruiltransacties	19.276.722	20.149.198
a. Voorzieningen voor risico's en kosten	3.107.029	2.874.494
1. Pensioenen en soortgelijke verplichtingen	3.107.029	2.874.494
b. Financiële schulden	16.169.693	17.274.704
II. Nettoactief	55.787.351	54.054.899
A. Kapitaalsubsidies en schenkingen	16.713.545	16.809.133
B. Gecumuleerd overschot of tekort	8.790.165	6.962.126
C. Herwaarderingsreserves	38.625	38.625
D. Overig nettoactief	30.245.015	30.245.015
Vershil IF	0	0

Andere gebruikte dossiers op dit rapport:

JR dossier, voorgaand jaar:

JR_ORIGINEEL_2023 2023: Budg. 844117 Alg. 64839

J4: Balans



2024

Journalvolgnommern: JR Budg. 919496 Alg. 86609 / JR-1 Budg. 844117 Alg. 64839

Gemeente (0207.472.904)
Breeërsteenweg 146, 3640 Kinrooi
Algemeen directeur: Wendy Van der Kerken

OCMW (0207.472.904)
Breeërsteenweg 146, 3640 Kinrooi
Financieel directeur: Wendy Bekkers

	2024	2023
ACTIVA	84.523.704	80.639.994
I. Vlottende activa	11.720.310	10.898.241
A. Liquide middelen en geldbeleggingen	4.815.763	6.659.428
B. Vorderingen op korte termijn	6.904.548	4.238.813
1. Vorderingen uit ruiltransacties	1.552.753	1.244.363
2. Vorderingen uit niet-ruiltransacties	5.351.795	2.994.450
II. Vaste activa	72.803.394	69.741.753
B. Financiële vaste activa	24.703.454	23.058.482
1. Extern verzelfstandigde agentschappen	7.351.043	7.351.043
2. Intergemeentelijke samenwerkingsverbanden en soortgelijke entiteiten	15.127.730	13.482.758
4. Andere financiële vaste activa	2.224.681	2.224.681
C. Materiële vaste activa	47.987.722	46.568.351
1. Gemeenschapsgoederen	33.302.960	31.367.537
a. Terreinen en gebouwen	19.958.735	18.090.648
b. Wegen en andere infrastructuur	12.035.040	11.936.934
c. Installaties, machines en uitrusting	239.289	258.955
d. Meubilair, kantooruitrusting en rollend materieel	108.217	119.321
e. Leasing en soortgelijke rechten	961.679	961.680
2. Bedrijfsmatige materiële vaste activa	10.403.892	10.919.944
a. Terreinen en gebouwen	10.020.286	10.446.042
b. Installaties, machines en uitrusting	47.577	25.738
c. Meubilair, kantooruitrusting en rollend materieel	336.029	448.164
3. Andere materiële vaste activa	4.280.870	4.280.870
a. Terreinen en gebouwen	4.280.870	4.280.870
D. Immateriële vaste activa	112.217	114.920

	2024	2023
PASSIVA	84.523.704	80.639.994
I. Schulden	28.736.353	26.585.095
A. Schulden op korte termijn	9.459.631	6.435.897
1. Schulden uit ruiltransacties	3.475.569	3.236.618
a. Voorzieningen voor risico's en kosten	1.023.240	980.184
b. Financiële schulden	113.890	0
c. Niet-financiële schulden uit ruiltransacties	2.338.439	2.256.434
2. Schulden uit niet-ruiltransacties	4.783.424	2.023.614
4. Schulden op lange termijn die binnen het jaar vervallen	1.200.639	1.175.665
B. Schulden op lange termijn	19.276.722	20.149.198
1. Schulden uit ruiltransacties	19.276.722	20.149.198
a. Voorzieningen voor risico's en kosten	3.107.029	2.874.494
1. Pensioenen en soortgelijke verplichtingen	3.107.029	2.874.494
b. Financiële schulden	16.169.693	17.274.704
II. Nettoactief	55.787.351	54.054.899
A. Kapitaalsubsidies en schenkingen	16.713.545	16.809.133
B. Gecumuleerd overschot of tekort	8.790.165	6.962.126
C. Herwaarderingsreserves	38.625	38.625
D. Overig nettoactief	30.245.015	30.245.015

Andere gebruikte dossiers op dit rapport:

JR dossier, voorgaand jaar:

JR_ORIGINEEL_2023 2023: Budg. 844117 Alg. 64839

J5M: Deelstaat van opbrengsten en kosten



2024

Journalvolgnommern: JR Budg. 919496 Alg. 86609 / JR-1 Budg. 844117 Alg. 64839

Gemeente (0207.472.904)
Breeërsteenweg 146, 3640 Kinrooi
Algemeen directeur: Wendy Van der Kerken

OCMW (0207.472.904)
Breeërsteenweg 146, 3640 Kinrooi
Financieel directeur: Wendy Bekkers

	2024	2023
I. Kosten	28.477.778	26.285.692
A. Operationele kosten	27.888.745	25.685.113
1. Goederen en diensten	4.753.067	4.277.025
2. Bezoldigingen, sociale lasten en pensioenen	15.866.513	14.881.634
3. Afschrijvingen, waardeverminderingen en voorzieningen	2.483.890	2.401.160
4. Individuele hulpverlening door O.C.M.W.	721.824	741.453
5. Toegestane werkingsubsidies	3.703.824	3.312.920
6. Toegestane investeringsubsidies	177.665	28.890
8. Andere operationele kosten	181.962	42.032
B. Financiële kosten	589.033	600.579
II. Opbrengsten	30.305.818	28.792.835
A. Operationele opbrengsten	27.322.915	27.556.431
1. Opbrengsten uit de werking	6.268.717	6.015.712
2. Fiscale opbrengsten en boetes	9.257.927	8.699.038
3. Werkingssubsidies	11.466.772	11.247.382
a. Algemene werkingsubsidies	6.250.599	6.212.904
b. Specifieke werkingsubsidies	5.216.174	5.034.478
4. Recuperatie individuele hulpverlening	97.882	108.608
5. Meerwaarden bij de realisatie van vaste activa	108.000	1.347.634
6. Andere operationele opbrengsten	123.616	138.057
B. Financiële opbrengsten	2.982.903	1.236.404
III. Overschot of tekort van het boekjaar	1.828.040	2.507.143
A. Operationeel overschot of tekort	-565.830	1.871.318
B. Financieel overschot of tekort	2.393.870	635.825
IV. Verwerking van het overschot of tekort van het boekjaar	1.828.040	2.507.143
C. Over te dragen overschot of tekort van het boekjaar	1.828.040	2.507.143

Andere gebruikte dossiers op dit rapport:

JR dossier, voorgaand jaar:

JR_ORIGINEEL_2023 2023: Budg. 844117 Alg. 64839

J5: Staat van opbrengsten en kosten



2024

Journalvolgnnummers: JR Budg. 919496 Alg. 86609 / JR-1 Budg. 844117 Alg. 64839

Gemeente (0207.472.904)
Breeërsteenweg 146, 3640 Kinrooi
Algemeen directeur: Wendy Van der Kerken

OCMW (0207.472.904)
Breeërsteenweg 146, 3640 Kinrooi
Financieel directeur: Wendy Bekkers

	2024	2023
I. Kosten	28.477.778	26.285.692
A. Operationele kosten	27.888.745	25.685.113
1. Goederen en diensten	4.753.067	4.277.025
2. Bezoldigingen, sociale lasten en pensioenen	15.866.513	14.881.634
3. Afschrijvingen, waardeverminderingen en voorzieningen	2.483.890	2.401.160
4. Individuele hulpverlening door O.C.M.W.	721.824	741.453
5. Toegestane werkingsubsidies	3.703.824	3.312.920
6. Toegestane investeringsubsidies	177.665	28.890
8. Andere operationele kosten	181.962	42.032
B. Financiële kosten	589.033	600.579
II. Opbrengsten	30.305.818	28.792.835
A. Operationele opbrengsten	27.322.915	27.556.431
1. Opbrengsten uit de werking	6.268.717	6.015.712
2. Fiscale opbrengsten en boetes	9.257.927	8.699.038
3. Werkingssubsidies	11.466.772	11.247.382
a. Algemene werkingsubsidies	6.250.599	6.212.904
b. Specifieke werkingsubsidies	5.216.174	5.034.478
4. Recuperatie individuele hulpverlening	97.882	108.608
5. Meerwaarden bij de realisatie van vaste activa	108.000	1.347.634
6. Andere operationele opbrengsten	123.616	138.057
B. Financiële opbrengsten	2.982.903	1.236.404
III. Overschot of tekort van het boekjaar	1.828.040	2.507.143
A. Operationeel overschot of tekort	-565.830	1.871.318
B. Financieel overschot of tekort	2.393.870	635.825
IV. Verwerking van het overschot of tekort van het boekjaar	1.828.040	2.507.143
C. Over te dragen overschot of tekort van het boekjaar	1.828.040	2.507.143

Andere gebruikte dossiers op dit rapport:

JR dossier, voorgaand jaar:

JR_ORIGINEEL_2023 2023: Budg. 844117 Alg. 64839

T1: Ontvangsten en uitgaven naar functionele aard

2024

Journaalvolnummers: JR Budg. 919496 Alg. 86609 / EK Budg. 68132

Gemeente (0207.472.904)

Breeërsteenweg 146, 3640 Kinrooi

Algemeen directeur: Wendy Van der Kerken

OCMW (0207.472.904)

Breeërsteenweg 146, 3640 Kinrooi

Financieel directeur: Wendy Bekkers

	2020	2021	2022	2023	2024		2025
	Jaarrekening	Jaarrekening	Jaarrekening	Jaarrekening	Jaarrekening	Meerjarenplan	Meerjarenplan
Algemene financiering							
Exploitatie							
Uitgaven	824.547	624.303	612.807	624.638	666.765	613.468	592.193
Ontvangsten	11.907.638	12.127.883	12.738.473	14.527.104	14.706.897	14.754.002	16.079.354
Saldo	11.083.091	11.503.580	12.125.666	13.902.466	14.040.132	14.140.534	15.487.161
Investerings							
Uitgaven	0	0	58.419	0	0	0	0
Ontvangsten	1.354.372	0	0	82.710	0	0	173.000
Saldo	1.354.372	0	-58.419	82.710	0	0	173.000
Financiering							
Uitgaven	1.131.389	1.222.750	1.262.487	1.400.591	1.177.431	1.186.135	1.218.799
Ontvangsten	0	0	2.296.455	185.300	97.393	223.292	223.292
Saldo	-1.131.389	-1.222.750	1.033.968	-1.215.290	-1.080.037	-962.843	-995.507
Algemeen Bestuur							
Exploitatie							
Uitgaven	3.762.511	4.041.697	4.417.901	4.236.550	5.261.817	5.377.235	5.483.019
Ontvangsten	171.223	225.236	373.650	215.933	213.168	220.719	209.137
Saldo	-3.591.288	-3.816.461	-4.044.251	-4.020.617	-5.048.649	-5.156.516	-5.273.882
Investerings							
Uitgaven	635.788	1.050.831	108.557	283.800	39.448	262.740	1.624.511
Ontvangsten	0	29.819	0	0	0	0	95.000
Saldo	-635.788	-1.021.012	-108.557	-283.800	-39.448	-262.740	-1.529.511
Financiering							
Ontvangsten	0	815.420	0	0	0	0	0
Saldo	0	815.420	0	0	0	0	0
Wegeninfrastructuur							
Exploitatie							
Uitgaven	45.811	51.479	64.051	44.976	53.266	64.300	109.200
Ontvangsten	31.716	31.716	31.716	26.428	26.428	26.428	26.428
Saldo	-14.095	-19.763	-32.335	-18.548	-26.838	-37.872	-82.772

	2020	2021	2022	2023	2024		2025
	Jaarrekening	Jaarrekening	Jaarrekening	Jaarrekening	Jaarrekening	Meerjarenplan	Meerjarenplan
Investerings							
Uitgaven	340.787	336.641	960.578	796.101	454.769	449.719	1.883.276
Ontvangsten	-270.036	47.000	0	781.975	0	0	136.000
Saldo	-610.823	-289.641	-960.578	-14.126	-454.769	-449.719	-1.747.276
Milieu							
Exploitatie							
Uitgaven	704.561	789.699	831.923	773.727	850.361	893.616	905.539
Ontvangsten	21.713	46.709	88.567	99.602	205.627	98.316	67.240
Saldo	-682.848	-742.990	-743.357	-674.126	-644.734	-795.300	-838.298
Veiligheidsdiensten							
Exploitatie							
Uitgaven	1.081.953	1.127.714	1.176.467	1.397.267	1.585.957	1.435.072	1.371.168
Ontvangsten	0	705	14.080	477.789	988.835	915.520	451.013
Saldo	-1.081.953	-1.127.009	-1.162.387	-919.478	-597.122	-519.552	-920.155
Investerings							
Uitgaven	0	46.251	17.474	5.128	2.430	2.500	300.000
Saldo	0	-46.251	-17.474	-5.128	-2.430	-2.500	-300.000
Handel, toerisme en landbouw							
Exploitatie							
Uitgaven	184.969	187.874	197.214	281.977	342.546	343.649	431.353
Ontvangsten	108.338	123.051	129.199	126.188	123.304	120.733	120.733
Saldo	-76.630	-64.823	-68.016	-155.788	-219.242	-222.916	-310.619
Investerings							
Uitgaven	11.359	10.000	8.183	9.251	194.773	194.773	26.227
Saldo	-11.359	-10.000	-8.183	-9.251	-194.773	-194.773	-26.227
Wonen en ruimtelijke ordening							
Exploitatie							
Uitgaven	2.433.512	2.547.138	2.736.416	2.767.462	2.891.338	2.952.595	3.133.211
Ontvangsten	763.133	775.384	951.951	748.777	2.647.267	822.745	901.442
Saldo	-1.670.379	-1.771.754	-1.784.465	-2.018.685	-244.071	-2.129.849	-2.231.769
Investerings							
Uitgaven	404.772	236.300	142.022	1.129.353	3.102.228	1.358.409	795.519
Ontvangsten	474.347	756.315	841.023	857.604	339.675	311.675	1.610.116
Saldo	69.576	520.015	699.001	-271.750	-2.762.553	-1.046.734	814.597
Cultuur en vrije tijd							
Exploitatie							
Uitgaven	1.375.070	1.504.488	1.747.888	1.856.973	1.958.939	1.907.219	2.017.055
Ontvangsten	138.576	143.818	198.164	200.003	169.601	157.475	162.864
Saldo	-1.236.494	-1.360.669	-1.549.723	-1.656.970	-1.789.338	-1.749.745	-1.854.191

JAARREKENING ORIGINEEL 2024 : Ontvangsten en uitgaven naar functionele aard

Gemeente en OCMW (0207.472.904 / 0207.472.904)

2024

20 / 59

	2020	2021	2022	2023	2024		2025
	Jaarrekening	Jaarrekening	Jaarrekening	Jaarrekening	Jaarrekening	Meerjarenplan	Meerjarenplan
Investerings Uitgaven	651.265	1.526.617	1.589.265	132.674	160.896	160.896	843.152
Ontvangsten	0	0	0	30.349	0	0	12.165
Saldo	-651.265	-1.526.617	-1.589.265	-102.325	-160.896	-160.896	-830.987
Leren en onderwijs							
Exploitatie Uitgaven	1.821.550	1.893.355	1.994.389	1.946.008	1.982.157	2.070.774	2.073.742
Ontvangsten	1.910.694	2.038.787	1.962.297	1.962.801	1.997.523	1.979.349	1.990.134
Saldo	89.144	145.432	-32.092	16.793	15.365	-91.425	-83.608
Investerings Uitgaven	45.180	109.685	86.712	22.249	1.389.142	1.392.382	824.170
Ontvangsten	0	0	0	0	0	0	1.000.000
Saldo	-45.180	-109.685	-86.712	-22.249	-1.389.142	-1.392.382	175.830
Sociale diensten							
Exploitatie Uitgaven	7.681.964	7.949.091	9.516.048	9.926.064	10.223.078	10.272.476	11.144.063
Ontvangsten	7.190.563	7.091.083	8.053.649	8.650.869	8.791.905	8.552.043	8.485.251
Saldo	-491.402	-858.008	-1.462.399	-1.275.195	-1.431.172	-1.720.433	-2.658.811
Investerings Uitgaven	87.127	24.360	189.583	175.574	110.419	118.744	360.422
Ontvangsten	255.000	0	0	0	0	0	0
Saldo	167.873	-24.360	-189.583	-175.574	-110.419	-118.744	-360.422

	2026	2027
	Meerjarenplan	Meerjarenplan
Algemene financiering		
Exploitatie Uitgaven	578.528	541.943
Ontvangsten	16.598.540	16.974.882
Saldo	16.020.012	16.432.940
Investerings Uitgaven	0	0
Ontvangsten	0	0
Saldo	0	0
Financiering Uitgaven	1.255.679	1.287.638
Ontvangsten	223.292	223.292
Saldo	-1.032.387	-1.064.346

	2026	2027
	Meerjarenplan	Meerjarenplan
Algemeen Bestuur		
Exploitatie		
Uitgaven	5.167.098	5.250.796
Ontvangsten	209.208	209.278
Saldo	-4.957.890	-5.041.518
Investerings		
Uitgaven	248.292	223.292
Ontvangsten	0	0
Saldo	-248.292	-223.292
Financiering		
Ontvangsten	0	0
Saldo	0	0
Wegeninfrastructuur		
Exploitatie		
Uitgaven	69.200	69.200
Ontvangsten	26.428	26.428
Saldo	-42.772	-42.772
Investerings		
Uitgaven	225.000	0
Ontvangsten	0	0
Saldo	-225.000	0
Milieu		
Exploitatie		
Uitgaven	905.539	905.539
Ontvangsten	67.240	64.500
Saldo	-838.298	-841.039
Veiligheidsdiensten		
Exploitatie		
Uitgaven	1.378.594	1.426.928
Ontvangsten	572.255	785.731
Saldo	-806.339	-641.197
Investerings		
Uitgaven	0	0
Saldo	0	0
Handel, toerisme en landbouw		
Exploitatie		
Uitgaven	451.645	452.544
Ontvangsten	120.736	120.738
Saldo	-330.909	-331.806

	2026	2027
	Meerjarenplan	Meerjarenplan
Investerings Uitgaven	0	0
Saldo	0	0
Wonen en ruimtelijke ordening		
Exploitatie Uitgaven	2.936.623	2.957.163
Ontvangsten	901.514	901.588
Saldo	-2.035.109	-2.055.575
Investerings Uitgaven	992.986	1.047.759
Ontvangsten	0	0
Saldo	-992.986	-1.047.759
Cultuur en vrije tijd		
Exploitatie Uitgaven	2.016.232	2.023.565
Ontvangsten	162.887	162.909
Saldo	-1.853.345	-1.860.656
Investerings Uitgaven	0	0
Ontvangsten	0	0
Saldo	0	0
Leren en onderwijs		
Exploitatie Uitgaven	2.075.838	2.077.953
Ontvangsten	1.990.143	1.990.151
Saldo	-85.695	-87.802
Investerings Uitgaven	0	0
Ontvangsten	0	0
Saldo	0	0
Sociale diensten		
Exploitatie Uitgaven	11.198.281	11.285.917
Ontvangsten	8.485.074	8.485.096
Saldo	-2.713.207	-2.800.821
Investerings Uitgaven	12.712	0
Ontvangsten	0	0
Saldo	-12.712	0

Andere gebruikte dossiers op dit rapport:

MJP:

MJP_HERZIENING_OVERDRACHT_2025 2025: Budg. 68132

Meerjarenplan:

MJP_HERZIENING_OVERDRACHT_2025 2025: Budg. 68132

Jaarrekeningen:

JR_ORIGINEEL_2020 2020: Budg. 534622 Alg. 45488

JR_ORIGINEEL_2021 2021: Budg. 600058 Alg. 46931

JR_ORIGINEEL_2022 2022: Budg. 707273 Alg. 49438

JR_ORIGINEEL_2023 2023: Budg. 844117 Alg. 64839

JR_ORIGINEEL_2024 2024: Budg. 919496 Alg. 86609

I. Exploitatie-uitgaven	2020	2021	2022	2023	2024		2025
	Jaarrekening	Jaarrekening	Jaarrekening	Jaarrekening	Jaarrekening	Meerjarenplan	Meerjarenplan
A. Operationele uitgaven	19.294.874	20.119.884	22.704.412	23.255.063	25.227.190	25.349.880	26.707.567
1. Goederen en diensten	3.329.401	3.576.665	4.609.481	4.277.025	4.753.067	5.177.533	5.492.719
2. Bezoldigingen, sociale lasten en pensioenen	12.665.685	13.157.106	14.381.808	14.881.634	15.866.513	15.769.205	16.897.137
a. Politiek personeel	345.142	348.130	418.589	401.887	416.274	426.958	489.301
b. Vastbenoemd niet-onderwijzend personeel	2.475.441	2.576.274	2.565.208	2.480.420	2.967.438	3.001.574	2.464.552
c. Niet vastbenoemd niet-onderwijzend personeel	7.965.998	8.294.007	9.456.476	10.038.516	10.482.149	10.289.901	11.835.699
e. Onderwijzend personeel ten laste van andere overheden	1.440.000	1.440.000	1.440.000	1.440.000	1.439.500	1.440.000	1.440.000
f. Andere personeelskosten	277.957	338.456	333.217	343.136	381.145	415.076	402.992
g. Pensioenen	161.147	160.240	168.318	177.676	180.008	195.696	264.594
3. Individuele hulpverlening door het O.C.M.W.	540.343	548.598	632.082	741.453	721.824	755.053	711.887
4. Toegestane werkingssubsidies	2.647.224	2.789.734	3.043.244	3.312.920	3.703.824	3.510.880	3.545.173
- aan de eigen autonome gemeentebedrijven (AGB)	186.662	300.000	441.783	430.000	506.759	400.000	400.000
- aan de politiezone	644.932	677.178	718.419	919.188	824.293	859.604	784.961
- aan de hulpverleningszone	427.064	434.104	443.775	456.153	467.966	467.966	471.538
- aan intergemeentelijke samenwerkingsverbanden (IGS)	848.482	880.610	813.665	871.012	934.741	320.484	344.286
- aan besturen van de eredienst	72.646	86.996	89.333	94.311	86.346	89.530	81.181
- aan andere begunstigen	467.438	410.846	536.270	542.256	883.720	1.373.296	1.463.208
5. Andere operationele uitgaven	112.222	47.781	37.796	42.032	181.962	137.209	60.650
B. Financiële uitgaven	621.574	596.954	590.691	600.579	589.033	580.523	552.975
1. Rente, commissies en kosten verbonden aan schulden	616.975	590.806	588.409	597.208	581.186	572.223	549.475
- aan financiële instellingen	616.975	588.326	583.613	582.754	560.607	560.607	524.760
- aan andere entiteiten	0	2.480	4.796	14.454	20.579	11.616	24.715
2. Andere financiële uitgaven	4.598	6.147	2.283	3.371	7.847	8.300	3.500

I. Exploitatie-uitgaven	2026	2027
	Meerjarenplan	Meerjarenplan
A. Operationele uitgaven	26.238.620	26.489.175
1. Goederen en diensten	4.816.261	4.866.261

I. Exploitatie-uitgaven	2026	2027					
	Meerjarenplan	Meerjarenplan					
2. Bezoldigingen, sociale lasten en pensioenen	17.058.373	17.210.594					
a. Politiek personeel	494.193	499.137					
b. Vastbenoemd niet-onderwijzend personeel	2.580.213	2.603.712					
c. Niet vastbenoemd niet-onderwijzend personeel	12.007.511	12.127.581					
e. Onderwijzend personeel ten laste van andere overheden	1.440.000	1.440.000					
f. Andere personeelskosten	269.216	270.252					
g. Pensioenen	267.240	269.912					
3. Individuele hulpverlening door het O.C.M.W.	711.887	711.887					
4. Toegestane werkingssubsidies	3.591.524	3.639.858					
- aan de eigen autonome gemeentebedrijven (AGB)	400.000	400.000					
- aan de politiezone	784.961	784.961					
- aan de hulpverleningszone	471.538	471.538					
- aan intergemeentelijke samenwerkingsverbanden (IGS)	344.286	344.286					
- aan besturen van de eredienst	81.181	81.181					
- aan andere begunstigden	1.509.559	1.557.893					
5. Andere operationele uitgaven	60.575	60.575					
B. Financiële uitgaven	538.958	502.373					
1. Rente, commissies en kosten verbonden aan schulden	535.458	498.873					
- aan financiële instellingen	489.310	452.725					
- aan andere entiteiten	46.148	46.148					
2. Andere financiële uitgaven	3.500	3.500					
II. Exploitatieontvangsten	2020	2021	2022	2023	2024		2025
	Jaarrekening	Jaarrekening	Jaarrekening	Jaarrekening	Jaarrekening	Meerjarenplan	Meerjarenplan
A. Operationele ontvangsten	21.575.112	21.879.591	23.614.143	26.208.798	27.214.915	26.929.413	27.687.680
1. Ontvangsten uit de werking	4.923.692	5.085.105	5.800.344	6.015.712	6.268.717	6.143.222	6.242.258
2. Fiscale ontvangsten en boetes	6.635.663	6.706.886	6.937.190	8.699.038	9.257.927	9.324.760	10.025.639
a. Aanvullende belastingen	5.597.974	5.550.695	5.756.599	7.104.212	6.795.346	6.924.514	7.921.976
- Opcentiemen op de onroerende voorheffing	2.931.436	2.922.126	3.060.194	3.330.803	3.702.314	3.581.322	3.945.424
- Aanvullende belasting op de personenbelasting	2.420.319	2.403.045	2.467.751	3.524.535	2.837.775	3.083.299	3.708.366
- Andere aanvullende belastingen	246.219	225.524	228.654	248.873	255.257	259.893	268.186
b. Andere belastingen en boetes	1.037.689	1.156.191	1.180.590	1.594.827	2.462.581	2.400.246	2.103.664
3. Werkingssubsidies	9.761.227	9.851.335	10.508.114	11.247.382	11.466.772	11.286.146	11.306.447
a. Algemene werkingssubsidies	5.107.222	5.106.634	5.760.336	6.212.904	6.250.599	6.369.342	6.531.477
- Gemeentefonds	3.909.558	4.031.285	4.282.463	4.345.957	4.445.228	4.560.423	4.706.887
- Andere algemene werkingssubsidies	1.197.664	1.075.349	1.477.872	1.866.947	1.805.370	1.808.919	1.824.590
- van de federale overheid	94.070	1.217	7.829	0	0	30.700	15.000
- van de Vlaamse overheid	1.083.895	1.048.931	1.470.044	1.861.528	1.805.370	1.778.219	1.809.590

II. Exploitatieontvangsten	2020	2021	2022	2023	2024		2025
	Jaarrekening	Jaarrekening	Jaarrekening	Jaarrekening	Jaarrekening	Meerjarenplan	Meerjarenplan
- van de gemeente	17.640	25.200	0	0	0	0	0
- van andere entiteiten	2.059	0	0	5.419	0	0	0
b. Specifieke werkingsubsidies	4.654.006	4.744.701	4.747.779	5.034.478	5.216.174	4.916.804	4.774.970
- van de federale overheid	1.619.367	1.482.677	1.977.181	1.596.038	1.389.298	2.325.192	2.270.407
- van de Vlaamse overheid	3.008.754	3.208.932	2.725.199	3.401.433	3.705.966	2.545.892	2.460.276
- van de provincie	0	10.718	0	2.040	0	200	200
- van de gemeente	2.320	0	7.497	0	77.608	2.800	2.800
- van andere entiteiten	23.564	42.374	37.902	34.967	43.301	42.720	41.286
4. Recuperatie individuele hulpverlening	120.304	125.785	119.609	108.608	97.882	63.200	16.600
5. Andere operationele ontvangsten	134.226	110.479	248.885	138.057	123.616	112.084	96.735
B. Financiële ontvangsten	668.482	724.782	927.603	826.697	2.655.640	717.916	805.916

II. Exploitatieontvangsten	2026	2027
	Meerjarenplan	Meerjarenplan
A. Operationele ontvangsten	28.328.109	28.915.386
1. Ontvangsten uit de werking	6.242.258	6.242.258
2. Fiscale ontvangsten en boetes	10.650.449	11.174.857
a. Aanvullende belastingen	8.431.926	8.742.858
- Opcentiemen op de onroerende voorheffing	4.076.099	4.208.315
- Aanvullende belasting op de personenbelasting	4.082.863	4.256.702
- Andere aanvullende belastingen	272.964	277.841
b. Andere belastingen en boetes	2.218.524	2.432.000
3. Werkingsubsidies	11.321.865	11.384.536
a. Algemene werkingsubsidies	6.547.095	6.612.506
- Gemeentefonds	4.768.368	4.835.149
- Andere algemene werkingsubsidies	1.778.727	1.777.357
- van de federale overheid	15.000	15.000
- van de Vlaamse overheid	1.763.727	1.762.357
- van de gemeente	0	0
- van andere entiteiten	0	0
b. Specifieke werkingsubsidies	4.774.770	4.772.030
- van de federale overheid	2.270.207	2.270.207
- van de Vlaamse overheid	2.460.276	2.457.536
- van de provincie	200	200
- van de gemeente	2.800	2.800
- van andere entiteiten	41.286	41.286
4. Recuperatie individuele hulpverlening	16.600	16.600

II. Exploitatieontvangsten	2026	2027					
	Meerjarenplan	Meerjarenplan					
5. Andere operationele ontvangsten	96.937	97.135					
B. Financiële ontvangsten	805.916	805.916					
III. Exploitatiesaldo	2.327.146	1.887.535	1.246.642	3.179.853	4.054.332	1.716.926	1.233.055

III. Exploitatiesaldo	2.356.448	2.729.754
------------------------------	------------------	------------------

I. Investeringsuitgaven	2020	2021	2022	2023	2024		2025
	Jaarrekening	Jaarrekening	Jaarrekening	Jaarrekening	Jaarrekening	Meerjarenplan	Meerjarenplan
A. Investeringsuitgaven in financiële vaste activa	0	0	500	25	1.644.972	0	500
2. Intergemeentelijke samenwerkingsverbanden en soortgelijke entiteiten	0	0	500	25	1.644.972	0	500
B. Investeringsuitgaven in materiële vaste activa	2.176.278	3.330.686	3.129.160	2.525.215	3.631.469	3.759.261	6.164.465
1. Gemeenschapsgoederen en bedrijfsmatige materiële vaste activa	2.176.278	3.330.686	3.129.160	2.525.215	3.631.469	3.759.261	6.164.465
a. Terreinen en gebouwen	1.299.052	1.633.125	1.674.794	1.262.595	2.545.539	2.544.518	1.724.980
b. Wegen en andere infrastructuur	699.536	490.389	985.153	791.777	759.391	754.429	2.344.166
c. Roerende goederen	177.690	391.752	372.757	285.542	229.146	237.022	1.872.027
d. Leasing en soortgelijke rechten	0	815.420	96.455	185.300	97.393	223.292	223.292
C. Investeringsuitgaven in immateriële vaste activa	0	0	13.514	0	0	0	0
D. Toegestane investeringssubsidies	0	10.000	17.621	28.890	177.665	180.903	492.311
- aan besturen van de eredienst	0	0	9.438	0	90.903	0	0
- aan andere begunstigden	0	10.000	8.183	28.890	86.762	180.903	492.311

I. Investeringsuitgaven	2026	2027
	Meerjarenplan	Meerjarenplan
A. Investeringsuitgaven in financiële vaste activa	0	0
2. Intergemeentelijke samenwerkingsverbanden en soortgelijke entiteiten	0	0
B. Investeringsuitgaven in materiële vaste activa	501.004	223.292
1. Gemeenschapsgoederen en bedrijfsmatige materiële vaste activa	501.004	223.292
a. Terreinen en gebouwen	12.712	0
b. Wegen en andere infrastructuur	225.000	0
c. Roerende goederen	40.000	0
d. Leasing en soortgelijke rechten	223.292	223.292
C. Investeringsuitgaven in immateriële vaste activa	300.000	0
D. Toegestane investeringssubsidies	677.986	1.047.759

I. Investeringsuitgaven	2026	2027					
	Meerjarenplan	Meerjarenplan					
- aan besturen van de eredienst	0	0					
- aan andere begunstigden	677.986	1.047.759					
II. Investeringsontvangsten	2020	2021	2022	2023	2024		2025
	Jaarrekening	Jaarrekening	Jaarrekening	Jaarrekening	Jaarrekening	Meerjarenplan	Meerjarenplan
A. Verkoop van financiële vaste activa	1.354.372	0	0	82.710	0	0	323.384
1. Extern verzelfstandigde agentschappen	0	0	0	0	0	0	323.384
2. Intergemeentelijke samenwerkingsverbanden en soortgelijke entiteiten	375.043	0	0	0	0	0	0
4. Andere financiële vaste activa	979.329	0	0	82.710	0	0	0
B. Verkoop van materiële vaste activa	181.890	355.549	254.160	1.413.122	108.000	80.000	1.199.000
1. Gemeenschapsgoederen en bedrijfsmatige materiële vaste activa	181.890	355.549	254.160	1.142.165	108.000	80.000	1.199.000
a. Terreinen en gebouwen	181.890	107.509	0	1.142.165	108.000	80.000	703.000
b. Wegen en andere infrastructuur	0	248.040	254.160	0	0	0	496.000
2. Andere materiële vaste activa	0	0	0	270.957	0	0	0
a. Onroerende goederen	0	0	0	270.957	0	0	0
D. Investeringsubsidies en -schenkingen	277.421	477.585	586.863	256.806	231.675	231.675	1.503.898
- van de federale overheid	0	353.260	0	8.132	231.675	0	1.132.165
- van de Vlaamse overheid	22.421	0	86.863	248.674	0	231.675	371.732
- van de provincie	255.000	124.325	500.000	0	0	0	0

II. Investeringsontvangsten	2026	2027
	Meerjarenplan	Meerjarenplan
A. Verkoop van financiële vaste activa	0	0
1. Extern verzelfstandigde agentschappen	0	0
2. Intergemeentelijke samenwerkingsverbanden en soortgelijke entiteiten	0	0
4. Andere financiële vaste activa	0	0
B. Verkoop van materiële vaste activa	0	0
1. Gemeenschapsgoederen en bedrijfsmatige materiële vaste activa	0	0
a. Terreinen en gebouwen	0	0
b. Wegen en andere infrastructuur	0	0
2. Andere materiële vaste activa	0	0
a. Onroerende goederen	0	0
D. Investeringsubsidies en -schenkingen	0	0
- van de federale overheid	0	0
- van de Vlaamse overheid	0	0
- van de provincie	0	0

III. Investeringsaldo	-362.594	-2.507.551	-2.319.772	-801.493	-5.114.430	-3.628.488	-3.630.995
-----------------------	----------	------------	------------	----------	------------	------------	------------

III. Investeringsaldo	-1.478.989	-1.271.051
-----------------------	------------	------------

Saldo exploitatie en investeringen	1.964.551	-620.016	-1.073.130	2.378.360	-1.060.099	-1.911.562	-2.397.941
------------------------------------	-----------	----------	------------	-----------	------------	------------	------------

Saldo exploitatie en investeringen	877.459	1.458.703
------------------------------------	---------	-----------

I. Financieringsuitgaven	2020	2021	2022	2023	2024		2025
	Jaarrekening	Jaarrekening	Jaarrekening	Jaarrekening	Jaarrekening	Meerjarenplan	Meerjarenplan
A. Vereffening van financiële schulden	1.131.389	1.222.750	1.262.487	1.400.591	1.177.431	1.186.135	1.218.799
1. Periodieke aflossingen van opgenomen leningen en leasings	1.131.389	1.222.750	1.262.487	1.400.591	1.177.431	1.186.135	1.218.799

I. Financieringsuitgaven	2026	2027
	Meerjarenplan	Meerjarenplan
A. Vereffening van financiële schulden	1.255.679	1.287.638
1. Periodieke aflossingen van opgenomen leningen en leasings	1.255.679	1.287.638

II. Financieringsontvangsten	2020	2021	2022	2023	2024		2025
	Jaarrekening	Jaarrekening	Jaarrekening	Jaarrekening	Jaarrekening	Meerjarenplan	Meerjarenplan
A. Aangaan van financiële schulden	0	815.420	2.296.455	185.300	97.393	223.292	223.292
- opname van leningen en leasings bij financiële instellingen	0	0	2.200.000	0	0	0	0
- opname van leningen en leasings bij andere entiteiten	0	815.420	96.455	185.300	97.393	223.292	223.292

II. Financieringsontvangsten	2026	2027
	Meerjarenplan	Meerjarenplan
A. Aangaan van financiële schulden	223.292	223.292
- opname van leningen en leasings bij financiële instellingen	0	0
- opname van leningen en leasings bij andere entiteiten	223.292	223.292

III. Financieringssaldo	-1.131.389	-407.330	1.033.968	-1.215.290	-1.080.037	-962.843	-995.507
-------------------------	------------	----------	-----------	------------	------------	----------	----------

III. Financieringssaldo	-1.032.387	-1.064.346
-------------------------	------------	------------

Budgettair resultaat van het boekjaar	833.162	-1.027.346	-39.162	1.163.070	-2.140.136	-2.874.405	-3.393.448
---------------------------------------	---------	------------	---------	-----------	------------	------------	------------

Budgettair resultaat van het boekjaar	-154.928	394.357
---------------------------------------	----------	---------

Andere gebruikte dossiers op dit rapport:

MJP:

MJP_HERZIENING_OVERDRACHT_2025 2025: Budg. 68132

Meerjarenplan:

MJP_HERZIENING_OVERDRACHT_2025 2025: Budg. 68132

Jaarrekeningen:

JR_ORIGINEEL_2020 2020: Budg. 534622 Alg. 45488

JR_ORIGINEEL_2021 2021: Budg. 600058 Alg. 46931

JR_ORIGINEEL_2022 2022: Budg. 707273 Alg. 49438

JR_ORIGINEEL_2023 2023: Budg. 844117 Alg. 64839

JR_ORIGINEEL_2024 2024: Budg. 919496 Alg. 86609

PRIO CENTRUMKIN: Centrumontwikkeling Kinrooi

ACT-1.05: Centrumontwikkeling Kinrooi

	Reeds gerealiseerd		Nog te realiseren*			Totaal
	Voor MJP	In MJP	Voor MJP	In MJP	Na MJP	
I. UITGAVEN	0	1.084.152	0	300.000	0	1.384.152
B. Investerings in materiële vaste activa	0	1.084.152	0	300.000	0	1.384.152
1. Gemeenschapsgoederen en bedrijfsmatige materiële vaste activa	0	1.084.152	0	300.000	0	1.384.152
a. Terreinen en gebouwen	0	1.084.152	0	300.000	0	1.384.152
II. ONTVANGSTEN	0	1.001.442	0	0	0	1.001.442
B. Verkoop van materiële vaste activa	0	1.001.442	0	0	0	1.001.442
1. Gemeenschapsgoederen en bedrijfsmatige materiële vaste activa	0	730.485	0	0	0	730.485
a. Terreinen en gebouwen	0	730.485	0	0	0	730.485
2. Andere materiële vaste activa	0	270.957	0	0	0	270.957
a. Onroerende goederen	0	270.957	0	0	0	270.957

Jaarlijkse transacties

	2020	2021	2022	2023	2024	2025	2026
	Gerealiseerd	Gerealiseerd	Gerealiseerd	Gerealiseerd	Gerealiseerd	Te realiseren	Te realiseren
I. UITGAVEN	0	0	0	1.084.152	0	300.000	0
B. Investerings in materiële vaste activa	0	0	0	1.084.152	0	300.000	0
1. Gemeenschapsgoederen en bedrijfsmatige materiële vaste activa	0	0	0	1.084.152	0	300.000	0
a. Terreinen en gebouwen	0	0	0	1.084.152	0	300.000	0
II. ONTVANGSTEN	0	0	0	1.001.442	0	0	0
B. Verkoop van materiële vaste activa	0	0	0	1.001.442	0	0	0
1. Gemeenschapsgoederen en bedrijfsmatige materiële vaste activa	0	0	0	730.485	0	0	0
a. Terreinen en gebouwen	0	0	0	730.485	0	0	0
2. Andere materiële vaste activa	0	0	0	270.957	0	0	0
a. Onroerende goederen	0	0	0	270.957	0	0	0

	2027
	Te realiseren
I. UITGAVEN	0
B. Investerings in materiële vaste activa	0
1. Gemeenschapsgoederen en bedrijfsmatige materiële vaste activa	0
a. Terreinen en gebouwen	0
II. ONTVANGSTEN	0
B. Verkoop van materiële vaste activa	0
1. Gemeenschapsgoederen en bedrijfsmatige materiële vaste activa	0
a. Terreinen en gebouwen	0
2. Andere materiële vaste activa	0
a. Onroerende goederen	0

PRIO DORPSHUIS: Renovatie Dorpshuis Ophoven
ACT-1.03: Renovatie dorpshuis Ophoven

	Reeds gerealiseerd		Nog te realiseren*			Totaal
	Voor MJP	In MJP	Voor MJP	In MJP	Na MJP	
I. UITGAVEN	0	3.325.331	0	0	0	3.325.331
B. Investerings in materiële vaste activa	0	3.325.331	0	0	0	3.325.331
1. Gemeenschapsgoederen en bedrijfsmatige materiële vaste activa	0	3.325.331	0	0	0	3.325.331
a. Terreinen en gebouwen	0	3.325.331	0	0	0	3.325.331

Jaarlijkse transacties

	2020	2021	2022	2023	2024	2025	2026
	Gerealiseerd	Gerealiseerd	Gerealiseerd	Gerealiseerd	Gerealiseerd	Te realiseren	Te realiseren
I. UITGAVEN	392.096	1.469.982	1.433.698	29.555	0	0	0
B. Investerings in materiële vaste activa	392.096	1.469.982	1.433.698	29.555	0	0	0
1. Gemeenschapsgoederen en bedrijfsmatige materiële vaste activa	392.096	1.469.982	1.433.698	29.555	0	0	0
a. Terreinen en gebouwen	392.096	1.469.982	1.433.698	29.555	0	0	0

	2027
	Te realiseren
I. UITGAVEN	0
B. Investerings in materiële vaste activa	0
1. Gemeenschapsgoederen en bedrijfsmatige materiële vaste activa	0
a. Terreinen en gebouwen	0

PRIO RUPKSS: RUP woonuitbreiding Kessenich
ACT-1.01: Woonuitbreiding Kessenich

	Reeds gerealiseerd		Nog te realiseren*			Totaal
	Voor MJP	In MJP	Voor MJP	In MJP	Na MJP	
I. UITGAVEN	689.675	34.855	0	0	0	724.531
B. Investerings in materiële vaste activa	689.675	34.855	0	0	0	724.531
1. Gemeenschapsgoederen en bedrijfsmatige materiële vaste activa	689.675	34.855	0	0	0	724.531
a. Terreinen en gebouwen	474.000	0	0	0	0	474.000
b. Wegen en andere infrastructuur	215.675	34.855	0	0	0	250.531

Jaarlijkse transacties

	2020	2021	2022	2023	2024	2025	2026
	Gerealiseerd	Gerealiseerd	Gerealiseerd	Gerealiseerd	Gerealiseerd	Te realiseren	Te realiseren
I. UITGAVEN	0	17.462	0	0	17.394	0	0
B. Investerings in materiële vaste activa	0	17.462	0	0	17.394	0	0
1. Gemeenschapsgoederen en bedrijfsmatige materiële vaste activa	0	17.462	0	0	17.394	0	0
b. Wegen en andere infrastructuur	0	17.462	0	0	17.394	0	0

	2027
	Te realiseren
I. UITGAVEN	0
B. Investerings in materiële vaste activa	0
1. Gemeenschapsgoederen en bedrijfsmatige materiële vaste activa	0
b. Wegen en andere infrastructuur	0

PRIO RUPMBL: RUP woonuitbreiding Molenbeersel
ACT-1.02: Woonuitbreiding Molenbeersel

	Reeds gerealiseerd		Nog te realiseren*			Totaal
	Voor MJP	In MJP	Voor MJP	In MJP	Na MJP	
I. UITGAVEN	430.069	289.109	0	430.891	0	1.150.069
B. Investerings in materiële vaste activa	430.069	289.109	0	430.891	0	1.150.069
1. Gemeenschapsgoederen en bedrijfsmatige materiële vaste activa	430.069	289.109	0	430.891	0	1.150.069
b. Wegen en andere infrastructuur	430.069	289.109	0	430.891	0	1.150.069
II. ONTVANGSTEN	0	1.090.170	0	360.000	0	1.450.170
B. Verkoop van materiële vaste activa	0	1.090.170	0	360.000	0	1.450.170
1. Gemeenschapsgoederen en bedrijfsmatige materiële vaste activa	0	1.090.170	0	360.000	0	1.450.170
a. Terreinen en gebouwen	0	587.970	0	0	0	587.970
b. Wegen en andere infrastructuur	0	502.200	0	360.000	0	862.200

Jaarlijkse transacties

	2020	2021	2022	2023	2024	2025	2026
	Gerealiseerd	Gerealiseerd	Gerealiseerd	Gerealiseerd	Gerealiseerd	Te realiseren	Te realiseren
I. UITGAVEN	0	0	0	0	289.109	430.891	0
B. Investerings in materiële vaste activa	0	0	0	0	289.109	430.891	0
1. Gemeenschapsgoederen en bedrijfsmatige materiële vaste activa	0	0	0	0	289.109	430.891	0
b. Wegen en andere infrastructuur	0	0	0	0	289.109	430.891	0
II. ONTVANGSTEN	181.890	248.040	254.160	406.080	0	360.000	0
B. Verkoop van materiële vaste activa	181.890	248.040	254.160	406.080	0	360.000	0
1. Gemeenschapsgoederen en bedrijfsmatige materiële vaste activa	181.890	248.040	254.160	406.080	0	360.000	0
a. Terreinen en gebouwen	181.890	0	0	406.080	0	0	0
b. Wegen en andere infrastructuur	0	248.040	254.160	0	0	360.000	0

	2027
	Te realiseren
I. UITGAVEN	0
B. Investerings in materiële vaste activa	0
1. Gemeenschapsgoederen en bedrijfsmatige materiële vaste activa	0
b. Wegen en andere infrastructuur	0
II. ONTVANGSTEN	0
B. Verkoop van materiële vaste activa	0
1. Gemeenschapsgoederen en bedrijfsmatige materiële vaste activa	0
a. Terreinen en gebouwen	0
b. Wegen en andere infrastructuur	0

PRIO VVKIN: Verkeersveilige schoolomgeving Kinrooi (module 10)

ACT-2.02: Verkeersveilige schoolomgeving Kinrooi

	Reeds gerealiseerd		Nog te realiseren*			Totaal
	Voor MJP	In MJP	Voor MJP	In MJP	Na MJP	
I. UITGAVEN	34.869	1.022.859	0	0	0	1.057.728
B. Investerings in materiële vaste activa	34.869	1.022.859	0	0	0	1.057.728
1. Gemeenschapsgoederen en bedrijfsmatige materiële vaste activa	34.869	1.022.859	0	0	0	1.057.728
a. Terreinen en gebouwen	0	5.100	0	0	0	5.100
b. Wegen en andere infrastructuur	34.869	1.017.759	0	0	0	1.052.628
II. ONTVANGSTEN	0	-223.036	0	136.000	0	-87.036
B. Verkoop van materiële vaste activa	0	47.000	0	136.000	0	183.000
1. Gemeenschapsgoederen en bedrijfsmatige materiële vaste activa	0	47.000	0	136.000	0	183.000
a. Terreinen en gebouwen	0	47.000	0	0	0	47.000
b. Wegen en andere infrastructuur	0	0	0	136.000	0	136.000
D. Investeringssubsidies en -schenkingen	0	-270.036	0	0	0	-270.036

Jaarlijkse transacties

	2020	2021	2022	2023	2024	2025	2026
	Gerealiseerd	Gerealiseerd	Gerealiseerd	Gerealiseerd	Gerealiseerd	Te realiseren	Te realiseren
I. UITGAVEN	2.376	0	601.764	416.858	1.862	0	0
B. Investerings in materiële vaste activa	2.376	0	601.764	416.858	1.862	0	0
1. Gemeenschapsgoederen en bedrijfsmatige materiële vaste activa	2.376	0	601.764	416.858	1.862	0	0
a. Terreinen en gebouwen	0	0	0	5.100	0	0	0
b. Wegen en andere infrastructuur	2.376	0	601.764	411.758	1.862	0	0
II. ONTVANGSTEN	-270.036	47.000	0	0	0	136.000	0
B. Verkoop van materiële vaste activa	0	47.000	0	0	0	136.000	0
1. Gemeenschapsgoederen en bedrijfsmatige materiële vaste activa	0	47.000	0	0	0	136.000	0
a. Terreinen en gebouwen	0	47.000	0	0	0	0	0
b. Wegen en andere infrastructuur	0	0	0	0	0	136.000	0
D. Investeringssubsidies en -schenkingen	-270.036	0	0	0	0	0	0

	2027
	Te realiseren
I. UITGAVEN	0
B. Investerings in materiële vaste activa	0
1. Gemeenschapsgoederen en bedrijfsmatige materiële vaste activa	0
a. Terreinen en gebouwen	0
b. Wegen en andere infrastructuur	0
II. ONTVANGSTEN	0
B. Verkoop van materiële vaste activa	0
1. Gemeenschapsgoederen en bedrijfsmatige materiële vaste activa	0
a. Terreinen en gebouwen	0
b. Wegen en andere infrastructuur	0
D. Investeringssubsidies en -schenkingen	0

PRIO VVMBL: Verkeersveilige schoolomgeving Molenbeersel
ACT-2.01: Verkeersveilige schoolomgeving Molenbeersel

	Reeds gerealiseerd		Nog te realiseren*			Totaal
	Voor MJP	In MJP	Voor MJP	In MJP	Na MJP	
I. UITGAVEN	213.098	409.686	0	0	0	622.784
B. Investerings in materiële vaste activa	213.098	409.686	0	0	0	622.784
1. Gemeenschapsgoederen en bedrijfsmatige materiële vaste activa	213.098	409.686	0	0	0	622.784
b. Wegen en andere infrastructuur	213.098	409.686	0	0	0	622.784
II. ONTVANGSTEN	613.680	0	0	0	0	613.680
B. Verkoop van materiële vaste activa	613.680	0	0	0	0	613.680
1. Gemeenschapsgoederen en bedrijfsmatige materiële vaste activa	613.680	0	0	0	0	613.680
b. Wegen en andere infrastructuur	613.680	0	0	0	0	613.680

Jaarlijkse transacties

	2020	2021	2022	2023	2024	2025	2026
	Gerealiseerd	Gerealiseerd	Gerealiseerd	Gerealiseerd	Gerealiseerd	Te realiseren	Te realiseren
I. UITGAVEN	237.936	170.974	0	776	0	0	0
B. Investerings in materiële vaste activa	237.936	170.974	0	776	0	0	0
1. Gemeenschapsgoederen en bedrijfsmatige materiële vaste activa	237.936	170.974	0	776	0	0	0
b. Wegen en andere infrastructuur	237.936	170.974	0	776	0	0	0

	2027
	Te realiseren
I. UITGAVEN	0
B. Investerings in materiële vaste activa	0
1. Gemeenschapsgoederen en bedrijfsmatige materiële vaste activa	0
b. Wegen en andere infrastructuur	0

Andere gebruikte dossiers op dit rapport:

Nog te realiseren in MJP:

MJP_HERZIENING_OVERDRACHT_2025 2025: Budg. 68132

() Het cijfer in de kolom 'Nog te realiseren in MJP' omvat de cijfers van alle jaren in het dossier.*

Reeds gerealiseerd in MJP:

JR_ORIGINEEL_2020 2020: Budg. 534622 Alg. 45488

JR_ORIGINEEL_2021 2021: Budg. 600058 Alg. 46931

JR_ORIGINEEL_2022 2022: Budg. 707273 Alg. 49438

JR_ORIGINEEL_2023 2023: Budg. 844117 Alg. 64839

JR_ORIGINEEL_2024 2024: Budg. 919496 Alg. 86609

Financiële schulden op 31 december	2020	2021	2022	2023	2024	2025
A. Financiële schulden op lange termijn	17.880.453	17.374.483	18.260.427	17.274.703	16.169.692	15.182.158
1. Financiële schulden op 1 januari	19.039.021	17.880.453	17.374.483	18.260.427	17.274.703	16.169.692
2. Nieuwe leningen	0	815.420	2.296.455	185.300	97.393	223.292
4. Overboekingen	-1.158.568	-1.321.390	-1.410.511	-1.171.025	-1.202.405	-1.210.826
B. Financiële schulden op lange termijn die binnen het jaar vervallen	1.158.568	1.257.208	1.405.231	1.175.665	1.200.639	1.192.666
1. Financiële schulden op 1 januari	1.131.389	1.158.568	1.257.208	1.405.231	1.175.665	1.200.639
2. Aflossingen	-1.131.389	-1.222.750	-1.262.487	-1.400.591	-1.177.431	-1.218.799
3. Overboekingen	1.158.568	1.321.390	1.410.511	1.171.025	1.202.405	1.210.826
C. Financiële schulden op korte termijn	376.240	139.622	0	0	113.890	0
Totaal financiële schulden	19.415.261	18.771.313	19.665.659	18.450.368	17.484.220	16.374.823

Financiële schulden op 31 december	2026	2027
A. Financiële schulden op lange termijn	14.117.812	14.341.104
1. Financiële schulden op 1 januari	15.182.158	14.117.812
2. Nieuwe leningen	223.292	223.292
4. Overboekingen	-1.287.638	0
B. Financiële schulden op lange termijn die binnen het jaar vervallen	1.224.624	-63.013
1. Financiële schulden op 1 januari	1.192.666	1.224.624
2. Aflossingen	-1.255.679	-1.287.638
3. Overboekingen	1.287.638	0
C. Financiële schulden op korte termijn	0	0
Totaal financiële schulden	15.342.437	14.278.091

Andere gebruikte dossiers op dit rapport:

Meerjarenplan:

MJP_HERZIENING_OVERDRACHT_2025 2025: Budg. 68132

Jaarrekeningen:

JR_ORIGINEEL_2020 2020: Budg. 534622 Alg. 45488

JR_ORIGINEEL_2021 2021: Budg. 600058 Alg. 46931

JR_ORIGINEEL_2022 2022: Budg. 707273 Alg. 49438

JR_ORIGINEEL_2023 2023: Budg. 844117 Alg. 64839

JR_ORIGINEEL_2024 2024: Budg. 919496 Alg. 86609

Schema T5: De toelichting bij de balans

Gemeentebestuur Kinrooi
Breeërsteenweg (Kin) 146 - 3640 Kinrooi
Ondernemingsnr.: 0207.472.904

OCMW
Breeërsteenweg 146 - 3640 Kinrooi
Ondernemingsnr.: 0212.188.191

Filters

Boekjaar: 2024

Budgettaire entiteiten: GEMEENTE, OCMW

1. Mutatiestaat van de vaste activa

	Boekwaarde op 1/1	Aankopen	Verkopen	Overboeking	Herwaardering	Afschrijving en waardeverminderingen	Andere mutaties	Boekwaarde op 31/12
B. Financiële vaste activa	€ 23.058.482,17	€ 1.644.972,06	€ 0,00	€ 0,00	€ 0,00	€ 0,00	€ 0,00	€ 24.703.454,23
1. Extern verzelfstandigde agentschappen	€ 7.351.043,47	€ 0,00	€ 0,00	€ 0,00	€ 0,00	€ 0,00	€ 0,00	€ 7.351.043,47
2. Intergemeentelijke samenwerkingsverbanden en soortgelijke entiteiten	€ 13.482.757,55	€ 1.644.972,06	€ 0,00	€ 0,00	€ 0,00	€ 0,00	€ 0,00	€ 15.127.729,61
3. OCMW-verenigingen	€ 0,00	€ 0,00	€ 0,00	€ 0,00	€ 0,00	€ 0,00	€ 0,00	€ 0,00
4. Andere financiële vaste activa	€ 2.224.681,15	€ 0,00	€ 0,00	€ 0,00	€ 0,00	€ 0,00	€ 0,00	€ 2.224.681,15
C. Materiële vaste activa	€ 46.568.350,57	€ 3.631.468,55	€ 108.000,00	€ 108.000,00		€ 2.212.096,79	€ 0,00	€ 47.987.722,33
1. Gemeenschapsgoederen	€ 31.367.537,38	€ 3.588.678,86	€ 108.000,00	€ 108.000,00		€ 1.653.255,85	€ 0,00	€ 33.302.960,39
a. Terreinen en gebouwen	€ 18.090.647,53	€ 2.545.538,65	€ 108.000,00	€ 108.000,00		€ 677.450,83	€ 0,00	€ 19.958.735,35
b. Wegen en andere infrastructuur	€ 11.936.933,92	€ 759.390,52	€ 0,00	€ 0,00		€ 661.284,30	€ 0,00	€ 12.035.040,14
c. Installaties, machines en uitrusting	€ 258.955,16	€ 96.056,01	€ 0,00	€ 0,00		€ 115.722,30	€ 0,00	€ 239.288,87
d. Meubilair, kantooruitrusting en rollend materieel	€ 119.321,10	€ 90.300,28	€ 0,00	€ 0,00		€ 101.404,17	€ 0,00	€ 108.217,21
e. Leasing en soortgelijke rechten	€ 961.679,67	€ 97.393,40	€ 0,00	€ 0,00		€ 97.394,25	€ 0,00	€ 961.678,82
f. Erfgoed	€ 0,00	€ 0,00	€ 0,00	€ 0,00		€ 0,00	€ 0,00	€ 0,00
2. Bedrijfsmatige materiële vaste activa	€ 10.919.943,65	€ 42.789,69	€ 0,00	€ 0,00		€ 558.840,94	€ 0,00	€ 10.403.892,40
a. Terreinen en gebouwen	€ 10.446.041,57	€ 0,00	€ 0,00	€ 0,00		€ 425.755,20	€ 0,00	€ 10.020.286,37
b. Installaties, machines en uitrusting	€ 25.738,02	€ 38.757,66	€ 0,00	€ 0,00		€ 16.918,39	€ 0,00	€ 47.577,29
c. Meubilair, kantooruitrusting en rollend materieel	€ 448.164,06	€ 4.032,03	€ 0,00	€ 0,00		€ 116.167,35	€ 0,00	€ 336.028,74
d. Leasing en soortgelijke rechten	€ 0,00	€ 0,00	€ 0,00	€ 0,00		€ 0,00	€ 0,00	€ 0,00
3. Andere materiële vaste activa	€ 4.280.869,54	€ 0,00	€ 0,00	€ 0,00	€ 0,00	€ 0,00	€ 0,00	€ 4.280.869,54
a. Terreinen en gebouwen	€ 4.280.869,54	€ 0,00	€ 0,00	€ 0,00	€ 0,00	€ 0,00	€ 0,00	€ 4.280.869,54
b. Roerende goederen	€ 0,00	€ 0,00	€ 0,00	€ 0,00	€ 0,00	€ 0,00	€ 0,00	€ 0,00
D. Immateriële vaste activa	€ 114.919,91	€ 0,00	€ 0,00	€ 0,00		€ 2.702,90	€ 0,00	€ 112.217,01

2. De mutatiestaat van het nettoactief

A. Kapitaalsubsidies en schenkingen	Boekwaarde op 1/1	Toevoeging	Verrekening	Andere mutaties	Boekwaarde op 31/12
Gemeente	€ 9.539.931,20	€ 231.674,96	€ 279.913,51	€ 0,00	€ 9.491.692,65
OCMW	€ 7.269.201,74	€ 0,00	€ 47.349,20	€ 0,00	€ 7.221.852,54
Totaal	€ 16.809.132,94	€ 231.674,96	€ 327.262,71	€ 0,00	€ 16.713.545,19
B. Gecumuleerd overschot of tekort	Boekwaarde op 1/1	Overschot of tekort van het boekjaar	Tussenkost gemeente aan OCMW	Andere mutaties	Boekwaarde op 31/12
Gemeente	€ 12.629.699,25	€ 3.437.424,97	€ 0,00	€ 0,00	€ 16.067.124,22
OCMW	€ -5.667.573,74	€ -1.609.385,34	€ 0,00	€ 0,00	€ -7.276.959,08
Totaal	€ 6.962.125,51	€ 1.828.039,63	€ 0,00	€ 0,00	€ 8.790.165,14
C. Herwaarderingsreserves	Boekwaarde op 1/1	Toevoeging	Terugneming	Andere mutaties	Boekwaarde op 31/12
Gemeente	€ 38.624,98	€ 0,00	€ 0,00	€ 0,00	€ 38.624,98
OCMW	€ 0,00	€ 0,00	€ 0,00	€ 0,00	€ 0,00
Totaal	€ 38.624,98	€ 0,00	€ 0,00	€ 0,00	€ 38.624,98
D. Overig nettoactief	Boekwaarde op 1/1	Wijziging kapitaal		Andere mutaties	Boekwaarde op 31/12
Gemeente	€ 28.717.736,52	€ 0,00		€ 0,00	€ 28.717.736,52
OCMW	€ 1.527.278,93	€ 0,00		€ 0,00	€ 1.527.278,93
Totaal	€ 30.245.015,45	€ 0,00		€ 0,00	€ 30.245.015,45
Totaal nettoactief	Boekwaarde op 1/1			Mutatie	Boekwaarde op 31/12
Gemeente	€ 50.925.991,95			€ 3.389.186,42	€ 54.315.178,37
OCMW	€ 3.128.906,93			€ -1.656.734,54	€ 1.472.172,39
Totaal	€ 54.054.898,88			€ 1.732.451,88	€ 55.787.350,76

Toelichting van de jaarrekening

Toelichting kosten, opbrengsten, uitgaven en ontvangsten met buitengewone invloed op het resultaat

Het gebudgetteerd resultaat (eigen dienstjaar) 2024 in de meerjarenplanning 2020-2025 na de laatste meerjarenplanaanpassing in 2024 bedroeg -€3.965.247.

Het effectieve resultaat van de rekening 2024 bedraagt €-2.140.128. Het effectief gerealiseerde resultaat van 2024 bedraagt dus €1.825.119 meer dan gebudgetteerd.

Wat verklaart dit verschil tussen het gebudgetteerd resultaat en het effectief resultaat?

Welke kosten, opbrengsten, investeringsuitgaven en investeringsontvangsten hadden een invloed op het budgettaire resultaat van het boekjaar 2024 en heeft geresulteerd in het grotere overschot van €1.825.119?

1. Het investeringssaldo: daalt met **€395.099**

Het resultaat van de investeringen is maw €395.099 negatiever dan gebudgetteerd.

1.1 De overdracht van de investeringskredieten:

De investeringsuitgaven die in 2024 niet werden aangewend en investeringsontvangsten die in 2024 niet werden gerealiseerd, worden overgedragen naar 2025 om dan tot uitvoering te komen.

Het gaat hier om €3.088.509 aan investeringsuitgaven van de gemeente en €275.710 aan investeringsuitgaven van het OCMW. Het totaal bedraagt €3.364.219.

Ook de gebudgetteerde maar niet geïnde investeringsontvangsten werden voor €2.278.281 overgedragen.

Per saldo komt dit neer op een verklaring van het positief resultaat (investeringsuitgaven die niet werden gedaan -/- investeringsontvangsten die niet werden gerealiseerd) van €3.364.219

- €2.278.281 = **€1.085.938**

Deze uitgaven (en ontvangsten) zijn niet gebeurd in 2024 hetgeen resulteert in een positiever resultaat van €1.085.938.

Dit positief effect nivelleert zich uiteraard onmiddellijk in 2025 waar de investeringen met hetzelfde bedrag van €1.085.938 worden verzwaard. Dit wordt dan gefinancierd met het resultaat van 2024.

1.2 Transactie Publi-T

De gemeenteraad heeft op 3 juni 2024 de implementatie van Project Transactie Publi-T goedgekeurd.

In deze transactie heeft het gemeentebestuur een dividenduitkering ontvangen door middel van de overdracht van (een deel van) de schuldvordering Fluvius Limburg ten belope van €1.644.947. Het integrale bedrag van deze dividenduitkering werd ingebracht in Nuhma in ruil voor 43.563 nieuwe A-aandelen Nuhma.

De verwerking van deze transactie betekent een verhoging van de dividendontvangsten (exploitatie) met €1.644.947 en tevens ook een verhoging van de deelnemingen van **€1.644.947** (investeringsuitgaven).

De overdracht van de investeringskredieten én de transactie Publi-T zorgen ervoor dat het investeringssaldo met **€560.000** afneemt tov de laatste budgetcijfers. Dit is een fictieve daling van het investeringssaldo aangezien dit als volgt gecompenseerd wordt:

- de overdracht van de investeringskredieten verhoogt in 2025 de investeringsuitgaven en dit wordt gefinancierd door de inbreng van het positieve investeringsresultaat voor hetzelfde bedrag;
- de transactie Publi-T heeft aan de exploitatie in 2024 een verhoging van dividenden van hetzelfde bedrag als gevolg en compenseert zich dus integraal in rekening 2024.

PER SALDO is er dus een effectieve toename van het investeringsresultaat met afgerond **€160.000**. Enkele verklaringen van dit positief investeringssaldo:

- de aanschafwaarde van MVA in lease onder de vorm van verledning Licht als dienst moesten we budgetteren voor €223.000 terwijl er effectief slechts voor €97.000 geïnvesteerd werd door Fluvius (€126.000)
- Enkele kleinere investeringen werden voorzien maar niet integraal uitgevoerd en worden niet overgedragen naar 2025 zoals aankoop van verkeers (LED)borden, verkeerskussens, AED-toestellen voor gezamenlijk €15.000.

2. Het financieringssaldo daalt met **€117.194**.

De boeking van de lease-operatie 'Licht als dienst' van Fluvius werd voorzien voor €223.292 aan nieuwe investeringen (en dus leasingschuld LT) maar deze bedroeg uiteindelijk €97.393.

Dit verklaart (zie ook bij investeringsuitgaven) een verlaging van de financieringsontvangsten met €126.000.

Tenslotte bedraagt de leasingschuld van 'Licht als Dienst' voor 2024 €87.000 waar we €96.000 in de budgetten moesten voorzien.

Licht-als-dienst verklaart maw integraal het verschil in gebudgetteerd en effectief financieringssaldo in 2024.

3. Het exploitatiesaldo stijgt met **€2.337.413**

De grootste verklaring van dit positieve saldo vinden we in de dividenduitkering van de Transactie Publi-T, nl. **€1.644.972**.

Het effectieve verhoogde exploitatieresultaat bedraagt dan nog afgerond **€700.000**.


Dit hogere exploitatiesaldo zit verspreid over alle ontvangsten- en uitgavenposten van de exploitatie. Enkele oorzaken zijn:

- Het totaalbedrag aan openstaande bestelbonnen per 31-12-2024 komt neer op €176.000. Deze bestelbonnen dienen op het einde van het jaar vernietigd te worden en komen rechtstreeks in het resultaat;
- Het saldo van de federale werkingsbijdragen voor de gemeentelijke basisscholen is voorbestemd voor werking en investering van de scholen en bedraagt voor 2024 €86.000.
- Jaarlijks ontvangen we de afrekening van Limburg.net van voorgaand jaar en dit blijkt jaarlijks een positief resultaat op te leveren, voor 2023 betekende dit €35.000;
- De voorziene onderhoudsbudgetten voor gebouwen en terreinen en ook de technische benodigdheden voor eigen werken aan gebouwen en terreinen werden te hoog ingeschat. In totaal resulteert dit al snel in een saldo van €45.000;
- De openbare verkoop van afgeschreven materieel technische dienst bracht €14.000 op;
- GAS5 trajectcontroles en GAS5 mobiele camera's resulteerde in €75.000 meer opbrengst dan voorzien. Hierbij wel opmerken dat de opbrengst voor de GAS5 camera's grotendeels naar de politiezone (€41 per boete) en naar verwerkingscel Genk (€10 per boete) gaat;
- Het dividend dat we ontvingen van Fluvius voor 'Licht als dienst' bedraagt €245.000;
- De verhuur van assistentiewoningen bracht €15.000 meer op dan gebudgetteerd;
- De afgesproken terugbetalingen van leefloon worden strikt opgevolgd waardoor we €24.000 meerontvangst hebben kunnen boeken;
- De ontvangsten van het woonzorgcentrum van zowel de bewoners als de mutualiteiten overschrijden met €65.000 het voorziene krediet;



Kinrooi

Opwindend. Rustig.



OCMW KINROOI

Toelichting van de jaarrekening

Materiële verschillen uitgaven


Budgettaire entiteit	Actie	Beleidsitem	Algemene rekening	Algemene rekening omschrijving	Uitgavekrediet	Vastleggingen	Aanrekeningen	Beschikbaar	Verklaring verschillen
Gemeente	GBB-FIN	0300-00	6492000	Toegestane werkingssubsidies aan bedrijven	€ 783.583,80	€ 714.023,09	€ 748.229,86	€ 35.353,94	Afrekening jaar x-1 (2023) blijkt meestel positief te zijn.
Gemeente	GBB-IZ	0119-00	6143001	Representatie- en receptiekosten & kosten onthaal	€ 45.500,00	€ 39.983,24	€ 39.983,24	€ 5.516,76	Teveel krediet voorzien voor receptiekosten.
Gemeente	GBB-BKO	0945-00	6150005	Vervoer	€ 152.500,00	€ 139.588,02	€ 139.588,02	€ 12.911,98	Teveel krediet voor busvervoer BKO - controle voor 2025 doen.
Gemeente	GBB-FIN	0119-00	6103411	Onderhoud Openbare verlichting	€ 8.459,00			€ 8.459,00	staat op een ander beleidsitem geboekt op verzoek van ABB (0670-00)
Gemeente	GBB-IZ	0119-00	6143007	Publiciteit, advertenties & info	€ 21.500,00	€ 13.909,42	€ 13.909,42	€ 7.590,58	3 (ipv 6) uitzendingen voor €2.100/uitz, blaadje Kinrooi €1.200 ipv €6.000
Gemeente	GBB-IZ	0119-00	6150010	Opleidingskosten	€ 13.000,00	€ 6.297,56	€ 6.297,56	€ 6.702,44	Minder opleidingen gevolgd dan voorgaande jaren. Moeilijk vooraf correct in te schatten, afhankelijk van aantal en kostprijs van opleidingen
Gemeente	GBB-JEUGD	0750-00	6493000	Toegestane werkingssubsidies aan verenigingen	€ 30.000,00	€ 22.844,40	€ 22.844,40	€ 7.155,60	Subsidie jeugdhuis €6.400 werd hier voorzien en niet gebruikt.
Gemeente	GBB-TD	0119-00	6103010	Prestaties van derden voor onderhoud en herstelling gebouwen	€ 81.683,00	€ 70.059,23	€ 70.059,23	€ 11.623,77	voor keuringen, onderhoudscontracten, alarminstallaties,.... 14% over - teveel gebudgetteerd door dienst
Gemeente	GBB-TD	0200-00	6103510	Prestaties van derden voor wegen en waterlopen (riolen, berm, ov, ...)	€ 21.000,00	€ 13.538,39	€ 13.538,39	€ 7.461,61	Idem bovenstaande - teveel gebudgetteerd of minder uitgevoerd dan voorzien
Gemeente	GBB-TD	0680-00	6103410	Prestaties van derden onderhoud terreinen	€ 91.800,00	€ 77.301,20	€ 77.301,20	€ 14.498,80	Idem
Gemeente	GBB-TD	0680-00	6103510	Prestaties van derden voor wegen en waterlopen (riolen, berm, ov, ...)	€ 227.500,00	€ 217.747,17	€ 217.747,17	€ 9.752,83	Idem
OCMW	GBB-ICT	0119-00	6142001	Aankoop klein hard- en softwaremateriaal	€ 5.680,00			€ 5.680,00	IT-krediet voor sociale dienst werd niet benut
OCMW	GBB-ICT	0953-00	6142999	Overige informaticakosten	€ 39.000,00	€ 25.549,62	€ 25.549,62	€ 13.450,38	Ook 30% van dit krediet voor IT woonzorgcentrum bleef onbenut
OCMW	GBB-WZC	0953-00	6110000	Elektriciteit	€ 100.000,00	€ 88.317,10	€ 88.317,10	€ 11.682,90	Budgetten voor nutsvoorzieningen zijn moeilijk in te schatten
OCMW	GBB-WZC	0953-00	6150301	Onderhoud en herstelling telefonie	€ 24.000,00	€ 15.963,85	€ 15.963,85	€ 8.036,15	Voorziening budget door woonzorgcentrum - onbenut?
OCMW	GBB-WZC	0953-00	6170000	Uitzendkrachten	€ 109.500,00	€ 63.069,65	€ 63.069,65	€ 46.430,35	Bijna 50% van budget onbenut.
Gemeente	GBB-BZ	0130-00	6150008	Kosten aflevering elektronische id	€ 35.000,00	€ 40.287,00	€ 40.287,00	€ -5.287,00	De totale kost van de productie van elektronische identiteitskaart wordt steeds op basis van voorgaand jaar gebudgetteerd maar kan jaarlijks sterk afwijken. Hier is geen eenduidige lijn in vast te stellen.
Gemeente	GBB-FIN	0030-00	6420000	Minderwaarde op de realisatie van operationele vorderingen	€ 6.000,00	€ 19.912,78	€ 19.912,78	€ -13.912,78	Inhaalbeweging bij het oninbaar stellen van vorderingen voor enkele jaren.
Gemeente	GBB-FIN	0040-00	6500100	Financiële kosten leasingschulden	€ 11.616,00		20578,89	€ -8.962,89	Licht als dienst: we ontvangen hiervoor prognosecijfers die bij afrekening van het jaar helemaal af blijken te wijken van de realiteit.
Gemeente	GBB-FIN	0119-00	6110000	Elektriciteit	€ 160.000,00	€ 155.393,15	€ 169.535,65	€ -9.535,65	Budgetten voor nutsvoorzieningen zijn moeilijk in te schatten
Gemeente	GBB-FIN	0190-00	6219000	Responsabiliseringsbijdrage ter financiering van de pensioenen	€ 103.619,00	€ 111.331,42	€ 111.331,42	€ -7.712,42	Ook hier ontvangen we steeds prognoses van de responsabiliseringsbijdragen maar dit is gebaseerd op een veronderstelling van op pensioenstelling van personeel op eerst mogelijke moment. Als dit afwijkt, wijken de cijfers van de respbijdragen ook af.
Gemeente	GBB-FIN	0400-00	6494000	Toegestane werkingssubsidies aan andere overheidsinstellingen	€ 859.604,00	€ 757.585,00	€ 905.252,99	€ -45.648,99	Bij meer GAS5 vaststellingen van mobiele camera's dienen deze ontvangsten voor 77% als dotatie aan de politiezone doorgestort te worden.
Gemeente	GBB-FIN	0480-00	6497000	Bijdrage GAS5 verwerkingscel Genk	€ 70.000,00	€ -2.690,00	€ 177.470,00	€ -107.470,00	Idem voorgaande - Er dient 20% aan de verwerkingscel van Genk doorgestort voor zowel GAS5 camera's als GAS5 trajectcontroles.
Gemeente	GBB-FIN	0670-00	6103411	Onderhoud Openbare verlichting		€ 15.311,68	€ 15.311,68	€ -15.311,68	Licht als dienst: zie bovenstaande, was op beleidsitem 0119-00 voorzien maar dient geboekt op 0670-00.

Gemeente	GBB-FIN	0705-00	6495100	Prijssubsidies	€ 400.000,00	€ 271.542,55	€ 506.758,90	€ -106.758,90	berekening prijssubsidie gaf groter verhoudingsgetal
Gemeente	GBB-IZ	0119-00	6131010	Erelonen en vergoedingen expertises	€ 119.000,00	€ 110.649,77	€ 135.649,77	€ -16.649,77	meer beroep moeten doen op externe ondersteuning en expertises wegens personeelstekort
OCMW	GBB-FIN	0030-00	6420000	Minderwaarde op de realisatie van operationele vorderingen	€ 4.000,00		€ 36.138,36	€ -32.138,36	Idem bovenstaande - inhaalbeweging in het oninbaar stellen van vorderingen uit het verleden.
OCMW	GBB-WZC	0953-00	6400030	Bijzondere BTW (BTW niet België)		€ 11.909,43	€ 11.909,43	€ -11.909,43	controle BTW, foutieve BTW code gebruikt bij aanrekeningen



Kinrooi

Opwindend. Rustig.



OCMW KINROOI

Toelichting van de jaarrekening


Materiële verschillen ontvangsten

Budgettaire entiteit	Actie	Beleidsitem	Algemene rekening	Algemene rekening omschrijving	Ontvangstkrediet	Vorderingen	Saldo ontv (pos is meer ontv)	Verklaring verschillen
Gemeente	ACT-IEDDIG	0703-00	7409999	Overige specifieke werkingssubsidies	€ 6.506,80		€ -6.506,80	Subsidie werd niet ontvangen, project werd verlengd naar 2025, dan zou subsidie ontvangen worden
Gemeente	GBB-BKO	0945-00	7040005	Tussenkomen van ouders in naschoolse opvang	€ 110.000,00	€ 130.976,91	€ 20.976,91	Meer ouderbijdragen wegens meer kinderen in opvang.
Gemeente	GBB-FIN	0010-00	7400000	Gemeentefonds	€ 3.849.785,00	€ 3.743.805,68	€ -105.979,32	controle ABB klopt - prognose blijkt ruim boven werkelijke ontvangst te liggen
Gemeente	GBB-FIN	0010-00	7401600	Gemeentefonds open ruimte	€ 544.029,00	€ 534.175,00	€ -9.854,00	controle ABB klopt - prognose blijkt boven werkelijke ontvangst te liggen
Gemeente	GBB-FIN	0010-00	7405200	ABB-LF Subsidie VIA6		€ 148.938,11	€ 148.938,11	
Gemeente	GBB-FIN	0020-00	7300000	Opcentiemen op de onroerende voorheffing	€ 3.581.322,00	€ 3.702.314,09	€ 120.992,09	controle ABB klopt - hier blijkt de werkelijke ontvangst de raming ruim te overschrijden.
Gemeente	GBB-FIN	0020-00	7301000	Aanvullende belasting op de personenbelasting	€ 3.077.621,74	€ 2.829.289,39	€ -248.332,35	controle ABB klopt - minder opcentiemen PB ontvangen dan de prognose die we hebben gekregen voor 2024
Gemeente	GBB-FIN	0020-00	7340300	Groeven: zand, kiezel, klei	€ 491.650,00	€ 473.829,95	€ -17.820,05	berekening verkeerde index gebruikt bij raming
Gemeente	GBB-FIN	0020-00	7341900	Verblijfsbelasting	€ 10.000,00	€ 20.708,00	€ 10.708,00	Meer aangiften in 2024
Gemeente	GBB-FIN	0020-00	7342400	Verspreiding kosteloos reclaimedrukwerk	€ 35.000,00		€ -35.000,00	kohieren pas in 2025 opgemaakt, pas in april werden de aanslagen uitgestuurd
Gemeente	GBB-FIN	0020-00	7374000	Leegstaande woningen en gebouwen	€ 16.000,00	€ 36.300,00	€ 20.300,00	kohieren pas in 2025 opgemaakt
Gemeente	GBB-FIN	0030-00	7510000	Creditintresten op rekening courant	€ 100,00	€ 39.029,25	€ 38.929,25	Beschikbare middelen werden op KT veilige beleggingen geplaatst (treasury)
Gemeente	GBB-FIN	0119-00	7000099	Opbrengsten uit andere verkopen		€ 13.725,00	€ 13.725,00	openbare verkoop TD was niet voorzien
Gemeente	GBB-FIN	0480-00	7391000	Gemeentelijke administratieve sanctie GAS5 Trajectcontrole	€ 804.000,00	€ 820.707,00	€ 16.707,00	meer overtredingen bij trajectcontrole in Kinrooi - zie ook uitgaven
Gemeente	GBB-FIN	0480-00	7392000	Gemeentelijke administratieve sanctie GAS5 Camera's	€ 106.600,00	€ 164.298,00	€ 57.698,00	meer overtredingen bij mobiele camera's in Kinrooi - zie ook uitgaven
Gemeente	GBB-FIN	0600-00	7020004	Verstrekken van Stedenbouwkundige inlichtingen	€ 50.000,00	€ 69.930,00	€ 19.930,00	inlichtingen dienen op voorhand betaald te worden bij externa firma, deze storten de bedragen iedere maand op de rekening (verleden diende GGZ deze facturen op te stellen...)
Gemeente	GBB-FIN	0640-00	7500001	Dividenden Licht als Dienst	€ 0,00	€ 245.409,58	€ 245.409,58	licht als dienst, geen opgave met verwacht dividend ontvangen



Kinrooi

Opwindend. Rustig.



OCMW KINROOI

Toelichting van de jaarrekening

Investeringsoverdrachten

OCMW uitgaven						
Budgettaire er	Actie	Beleidsite	Algemene reke	Algemene rekening omschrijving	Overdracht nr 2025	
OCMW	ACT-4.02	0953-00	2350000	Installaties, machines en uitrusting - bedrijfsmatige MVA	€ 244.742,34	Overdracht voor vernieuwing keuken woonzorgcentrum - dossier gegund einde 24/begin 25
OCMW	ACT-4.04	0953-00	2490000	Meubilair, uitrusting en inrichting - bedrijfsmatige MVA	€ 30.967,97	Overdracht voor meubilair woonzorgcentrum
					275.710,31	
Gemeente uitgaven						
Budgettaire er	Actie	Beleidsite	Algemene reke	Algemene rekening omschrijving	Overdracht nr 2025	
Gemeente	ACT-1.02	0610-00	2240000	Wegen	€ 430.890,74	Woonuitbreiding Molenbeersel 22 augustusstraat:
Gemeente	ACT-1.04	0610-00	2200100	Onbebouwde terreinen - landbouwgronden - gemeenschapsgoederen	€ 34.100,00	Kosten die we zullen moeten doen om gronden Hoogveldstraat verkoopbaar te maken (bijvoorbeeld opmetingen, ...)
Gemeente	ACT-3.01	0200-00	2251000	Andere infrastructuur betreffende de wegen	€ 150.000,00	Eco Paths
Gemeente	ACT-3.02	0200-00	2240000	Wegen	€ 713.275,70	Rioleringsdossiers - volledig over te dragen
Gemeente	ACT-3.05	0520-00	2210000	Gebouwen - gemeenschapsgoederen	€ 26.226,69	Kite- en surfgebouw: over te dragen kredieten voor laatste werkzaamheden in 2024-2025
Gemeente	ACT-3.05	0709-00	6640000	Toegestane investeringssubsidies	€ 25.000,00	Kunst in open ruimte - voorschot betaald in 2024 - saldo te betalen in 2025 na plaatsing
Gemeente	ACT-3.05	0740-00	6640000	Toegestane investeringssubsidies	€ 27.793,10	Over te dragen naar 2025: investeringssubsidie aan HOM voor plaatsen verlichtingspalen
Gemeente	ACT-3.08	0790-01	6640000	Toegestane investeringssubsidies	€ 174.990,00	Investeringsubsidie voor kerkhofmuur Geistingen over te dragen naar 2025
Gemeente	ACT-4.01	0119-00	2410000	Informaticamaterieel - gemeenschapsgoederen	€ 39.389,22	Algemene ICT post
Gemeente	ACT-4.02	0119-00	2300000	Installaties, machines en uitrusting - gemeenschapsgoederen	€ 16.708,85	Voor camera's Dongs Kamp - Dorpshuis - ..
Gemeente	ACT-4.02	0400-00	2300000	Installaties, machines en uitrusting - gemeenschapsgoederen	€ 300.000,00	Krediet voor installatie van 2 trajectcontroles
Gemeente	ACT-4.02	0680-00	2300000	Installaties, machines en uitrusting - gemeenschapsgoederen	€ 6.000,00	Voor tankinstallatie grasmaaier op TD
Gemeente	ACT-4.02	0709-00	2300000	Installaties, machines en uitrusting - gemeenschapsgoederen	€ 2.500,00	Is voor geluidsbox Dorpshuis
Gemeente	ACT-4.02	0740-00	2300000	Installaties, machines en uitrusting - gemeenschapsgoederen	€ 5.000,00	Voor dak petanquebanen
Gemeente	ACT-4.03	0119-00	2430000	Rollend materieel - gemeenschapsgoederen	€ 500.000,00	Voor aankoop vrachtwagen
Gemeente	ACT-4.04	0119-00	2400000	Meubilair - gemeenschapsgoederen	€ 2.000,00	Krediet algemeen voor aankoop meubilair
Gemeente	ACT-4.04	0945-00	2400000	Meubilair - gemeenschapsgoederen	€ 5.000,00	Voor aankoop zetels en fietsen
Gemeente	ACT-4.05	0119-00	2270000	Rioleringen en afvalwaterzuivering	€ 7.500,00	Voor afkoppeling administratief centrum en TD riolering.
Gemeente	ACT-4.05	0800-02	2270000	Rioleringen en afvalwaterzuivering	€ 22.500,00	Voor afkoppeling basisschool 3K riolering
Gemeente	ACT-5.01	0800-01	2410000	Informaticamaterieel - gemeenschapsgoederen	€ 119.501,60	Investeringskredieten school 3K
Gemeente	ACT-5.02	0800-00	2410000	Informaticamaterieel - gemeenschapsgoederen	€ 113.444,30	Investeringskredieten school de Maaskei
Gemeente	ACT-5.03	0800-00	2210200	Gebouwen - schoolgebouwen - gemeenschapsgoederen	€ 351.820,28	Nieuwe kleuterklassen de Maaskei saldo
Gemeente	ACT-IEDDI	0703-00	2410000	Informaticamaterieel - gemeenschapsgoederen	€ 14.868,78	Saldo ledereen digitaal project
					€ 3.088.509,26	
Gemeente ontvangsten						
Budgettaire er	Actie	Beleidsite	Algemene reke	Algemene rekening omschrijving	Overdracht nr 2025	
Gemeente	ACT-1.04	0610-00	2200100	Onbebouwde terreinen - landbouwgronden - gemeenschapsgoederen	€ 530.000,00	Verkoop gronden Hoogveldstraat
Gemeente	ACT-1.04	0610-00	2200200	Onbebouwde terreinen - niet bebouwde bouwgronden - gemeenschapsgoederen	€ 78.000,00	Verkoop bouwplaats Kessenich en Verkoop grond voor bushalte N73
Gemeente	ACT-2.02	0200-00	2240000	Wegen	€ 136.000,00	Subsidie MOW voor module 10 Kinrooi
Gemeente	ACT-3.12	0610-00	1500000	Investeringsubsidies en -schenkingen in kapitaal met vordering op korte termijn	€ 371.732,23	Investeringsubsidies voor dossier LIP Kessenich in Zicht: deel 1 van onroerend erfgoed deel 2 van provincie

Gemeente	ACT-3.12	0610-00	2802000	Vorderingen op extern verzelfstandigde agentschappen - nominale waarde	€	150.383,57	<i>Deel VLM gefinancierd door gemeente terug te vorderen</i>
Gemeente	ACT-4.02	0750-00	1500000	Investeringsubsidies en -schenkingen in kapitaal met vordering op korte termijn	€	12.165,32	<i>Co-financiering speeltoestellen Meyersveld</i>
Gemeente	ACT-5.03	0800-00	1500000	Investeringsubsidies en -schenkingen in kapitaal met vordering op korte termijn	€	1.000.000,00	<i>Subsidie Agion voor dossier kleuterschool de maaskei = €1.000.000</i>
						€ 2.278.281,12	

Toelichting van de beleidsrapporten

Financiële risico's

1. Financiële risico's inzake schuldbeheer:

Alle leningen die reeds bij de financiële instellingen zijn aangegaan houden geen financiële risico's in aangezien deze allemaal werden opgenomen met een vaste rentevoet gedurende de integrale looptijd van de leningen. Deze bestaande leningen hebben een klassiek patroon van aflossingen.

De lease 'Licht als Dienst' bij Fluvius ikv de verledning in de gemeente is jaarlijks een onzekere factor en is steeds afhankelijk van de werkelijke investeringen die door Fluvius worden uitgevoerd. Hieraan gekoppeld zijn dan ook de afschrijvingen in deze MVA. Ook de exploitatiekosten die voor het onderhoud aangerekend worden door Fluvius en het dividend dat we na het jaar ontvangen is steeds een onzekere factor. De uiteindelijke bedragen kunnen sterk afwijken van de prognoses die men initieel ter beschikking stelt.

2. Risico's inzake de evolutie van de exploitatieontvangsten en uitgaven:

De energieprijzen blijven een risicovolle factor en zijn sterk afhankelijk van de economische situatie die zich in de wereld afspeelt. We kunnen ons voor de budgetten enkel maar baseren op het voorgaande jaar en in het jaar bijsturen waar nodig.

Sterke fluctuaties in deze energieprijzen die het gevolg kunnen zijn van een handelsoorlog kunnen bij sterke prijsstijgingen ook effect hebben op prijzen van andere goederen. Dit kan zich reflecteren in gemeentelijke rekeningcijfers en impliceert dus een financieel risico.

Afhankelijk van de economische situatie komen er meer of minder steunaanvragen en toekenningen bij de sociale dienst. Dit is een factor die moeilijk in te schatten valt.

Goed debiteurenbeheer is uitermate belangrijk, aangezien er op de financiële dienst enige achterstand is ontstaan door pensionering, personeelstekort en moeilijke implementatie van digitalisering in het lokaal bestuur, is het debiteurenbeheer enigszins tijdelijk naar de achtergrond verschoven. Dit houdt het risico in dat bepaalde vorderingen na een zekere termijn niet meer geïnd kunnen worden. Momenteel zijn we volop met de inhaalbeweging bezig waarbij we het debiteurenbeheer zeer strikt en kort willen opvolgen zodat dit risico tot

een minimum kan worden beperkt.

Het innen van buitenlandse vorderingen na financiële escalatie impliceert risico's tot onmogelijke invordering.

3. Verplichte bijdragen aan aangesloten erediensten, politiezone, hulpverleningszone. De uiteindelijk opgevraagde bijdragen liggen in de lijn van de prognoses.

De GAS5 boetes nav de ingevoerde trajectcontrole is een onzekere factor. Een oorspronkelijke raming van de ontvangsten op basis van de vaststellingen die in de eerste weken gebeurden kunnen een vertekend beeld geven.

Indien men de invoering van bijkomende trajectcontroles en/of vaste camera's plant, zijn we sterk afhankelijk van AWV en andere actoren voor het moment van invoering. Budgettair moeten er, zowel voor de ontvangsten als voor de uitgaven, assumpties gemaakt worden waarbij de nodige voorzichtigheid in acht genomen dient te worden. In de loop van het jaar is waakzaamheid in opvolging aan te bevelen om de risico's op deze manier tot een minimum te beperken.

4. Borgstellingen CVBA Marec en intercommunaal zwembad impliceren het risico van vordering tot betaling.

5. Risico's inzake de inning van belastingen:

De ontvangsten uit de opcentiemen op de onroerende voorheffing en de aanvullende personenbelasting liggen meestal in de lijn van de prognoses die we ontvangen bij de opmaak van de meerjarenplanning. In 2024 stellen we echter vast dat zowel voor de onroerende voorheffing als voor de personenbelasting grote verschillen zijn in de ontvangen prognoses en de uiteindelijke inning.

De meeste eigen gemeentebelastingen liggen in de lijn van de budgetten.

De belasting op masten en pylonen blijft een risico inhouden aangezien de grootste speler systematisch bezwaar indient bij de gemeenten die deze belasting invorderen.

6. Risico's inzake geplande verkopen van onroerende goederen:

De verkopen van onroerende goederen (gronden, gebouwen,..) zijn dikwijls afhankelijk van diverse externe factoren (bezwaren, onderhandelingen, notariële documenten...) dewelke risico's inhouden voor het al dan niet kunnen verkopen van deze onroerende eigendommen in het lopende budgetjaar.


Het niet kunnen realiseren van deze verkopen kan tot liquiditeitsproblemen leiden als alle investeringsuitgaven van dat jaar effectief gerealiseerd en betaald dienen te worden.

Als er investeringsuitgaven waren voorzien die niet tot uitvoering zijn gekomen, zal dit niet onmiddellijk leiden tot een liquiditeitsprobleem, zo ook in 2024. Voor de toekomstige jaren is het wel belangrijk dat deze dossiers zeer kort opgevolgd worden en tot uitvoering komen.

Indien we dit niet nauwlettend opvolgen, riskeren we investeringsuitgaven te doen waar we nog niet over de financiële middelen beschikken.



Kinrooi
Opwindend. Rustig.



OCMW KINROOI


Toelichting van de jaarrekening

Niet in de balans opgenomen rechten en verplichtingen

<u>Omschrijving</u>	<u>Dienstver IR</u>	<u>Debet</u>	<u>Credit</u>
0130700 - Cred. wegens borgstel. vr fin. schuld aangegaan dr Intergem samenwerkingsverband			
2021			
Borgstelling	Belfius MAREC (dienstv.)	0,00	670.000,00
Borgstelling	Belfius IZ Aquadroom Maaseik (dienstv.)	0,00	2.087.400,00
0130900 - Cred. wegens borgstel. vr fin. schuld aangegaan dr besturen van de eredienst			
2021			
Borgstelling	Belfius Kerkfabriek Sint Martinus van Kinrooi (erediens)	0,00	172.000,00
			<hr/>
			2.929.400,00



Kinrooi
Opwindend. Rustig.



OCMW KINROOI

Toelichting van de beleidsrapporten

Verwijzing naar de plaats waar de documentatie beschikbaar is

<https://www.kinrooi.be/jaarrekening-2024-OCMW>

<https://www.kinrooi.be/jaarrekening-2024-gemeente>